



Universidad
Andrés Bello®



INSTITUTO UNAB DE
POLÍTICAS PÚBLICAS

RESULTADOS SONDEO

Percepción de los chilenos respecto a las Organizaciones de la Sociedad Civil



Noviembre de 2023

FICHA METODOLÓGICA

Tipo de estudio

- Estudio cuantitativo, no probabilístico realizado a un panel certificado a través de la aplicación de encuestas autoadministradas a un panel certificado.

Población

- Hombre y mujeres mayores de 18 años residentes en las 16 regiones del país.

Diseño muestral

- Se recibieron 2.122 respuestas que fueron estratificadas proporcionalmente por los segmentos género, edad, nivel educacional, posición política y convicciones de responsabilidad económica.
- Para proyectar los resultados poblacionales se utilizó un modelo de elección discreta y se ponderó cada uno de los segmentos de acuerdo a su peso real. Dichos pesos se definieron con base al Censo de población 2017.
- El margen de error muestral es de un 5,57%

Instrumento de medición

- Cuestionario con 20 preguntas cuya realización tarda 9 minutos de duración promedio.

Fecha de levantamiento

- Del 21 de agosto al 4 de septiembre de 2023.

Empresa a cargo de la recolección de los datos

- La recolección de la información estuvo a cargo de la empresa SCAN.

CARACTERÍSTICAS DE LA MUESTRA

Sexo	<ul style="list-style-type: none">• Hombres 49%• Mujeres 51%
Edad	<ul style="list-style-type: none">• 18-29 años: 26%,• 30-44 años: 27%• Mayores de 45 años: 47%
Nivel educacional	<ul style="list-style-type: none">• Educación básica: 23%• Educación media: 46%• Educación técnica: 8%• Educación universitaria: 23%
Posición política	<ul style="list-style-type: none">• Derecha y centroderecha: 7%• Centro: 6%• Izquierda y centroizquierda: 15%• No se identifica: 72%
Convicción responsabilidad económica	<ul style="list-style-type: none">• Principalmente en el Estado: 20%• En el Estado y las personas por partes iguales: 50%• En las mismas personas: 30%

CONTEXTO NOTICIOSO

21-Ago

- Impacto de río atmosférico. Crecidas de cauces activan 32 alertas de evacuación en cuatro regiones.
- Estudio IPSOS-INC Consultores: fundaciones sufren fuerte caída en su imagen pública.

22-Ago

- Gobierno decreta zona de catástrofe en cuatro regiones por inundaciones.
- Militantes del RD, una diputada suspendida y un expulsado de ese partido son citados por la comisión investigadora por Convenios: Latorre, Jackson, Crispi, Pérez y Andrade.

23-Ago

- En medio de crisis por traspasos a fundaciones, diputado socialista Jaime Naranjo abre el debate sobre desacelerar la discusión de las rentas regionales.
- Embajadora en Reino Unido deja el cargo tras reunión en cancillería por polémico proyecto.

24-Ago

- CDE analiza el caso de la exsubsecretaria de Cultura y analiza querellas contra Democracia Viva y otras fundaciones.
- Sistema frontal, empiezan los balances del impacto en la zona centro sur.

24-Ago

- Hacienda sale al rescate del peso con ventas por hasta US\$10 mil millones entre agosto y diciembre.
- Democracia Viva: CDE se querella por fraude en traspaso de fondos y en contrataciones.

26-Ago

- Desvío de 1.200 millones. CDE revela las bajas exigencias del Gore de Los Lagos a Kimün y cuestiona el rol de empleados públicos.
- 59% de los convenios cuestionados a Gores tenía como objetivo entregar apoyo a comunidades.

27-Ago

- Crisis climática en el centro sur. Como el sistema frontal puso a prueba la capacidad de respuesta del Gobierno.

CONTEXTO NOTICIOSO

28-Ago

- Consejo constituyente comienza hoy sus votaciones y se alista a zanjar los nudos más controversiales.
- Otro trato directo que genera suspicacias. Gore de Antofagasta pagó \$5.603 millones por deteriorado edificio.

29-Ago

- Profesores inician paro a la espera de una nueva propuesta del Mineduc.
- Ministro Montes admite una semiparalización del programa de campamentos junto con otras “deficiencias”.

30-Ago

- La Moneda sufre dura derrota con aprobación de proyecto de usurpaciones en medio de desmarque de la izquierda.

31-Ago

- Plan nacional de búsqueda espera ubicar a 1.162 víctimas de desaparición forzada.

01-Sept

- Democracia Viva: Contraloría acredita falta a la probidad y que Seremi dividió montos de convenios para evitar control legal.

02-Sept

- Caso Convenios. Jefe de diputados DC se suma a peticiones de renuncia de Montes tras informe de Contraloría.

03-Sept

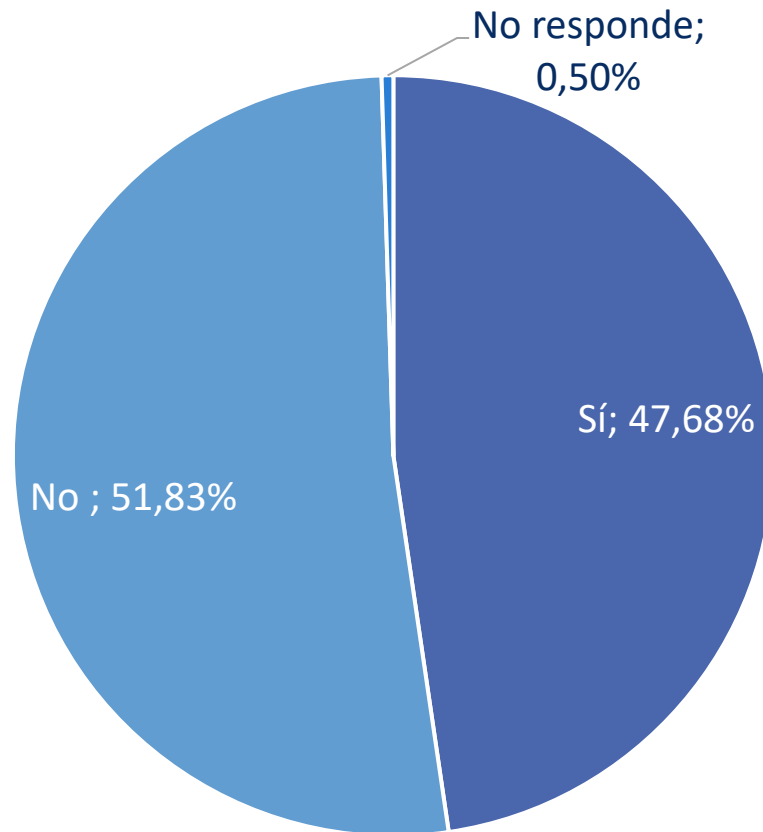
- Querellantes piden formalizar a Daniel Andrade y al ex seremi Carlos Contreras.

04-Sept

- Democracia viva al CDE: no hay plata para devolver los 97 millones.
- Contralor Bermúdez ante Cámara de Diputados: “restitución de dineros puede tomar 10 años”

RESULTADOS

1. Conocimiento de las Organizaciones de la Sociedad Civil (OSC). ¿Ha escuchado hablar de las “Organizaciones de la Sociedad Civil”?

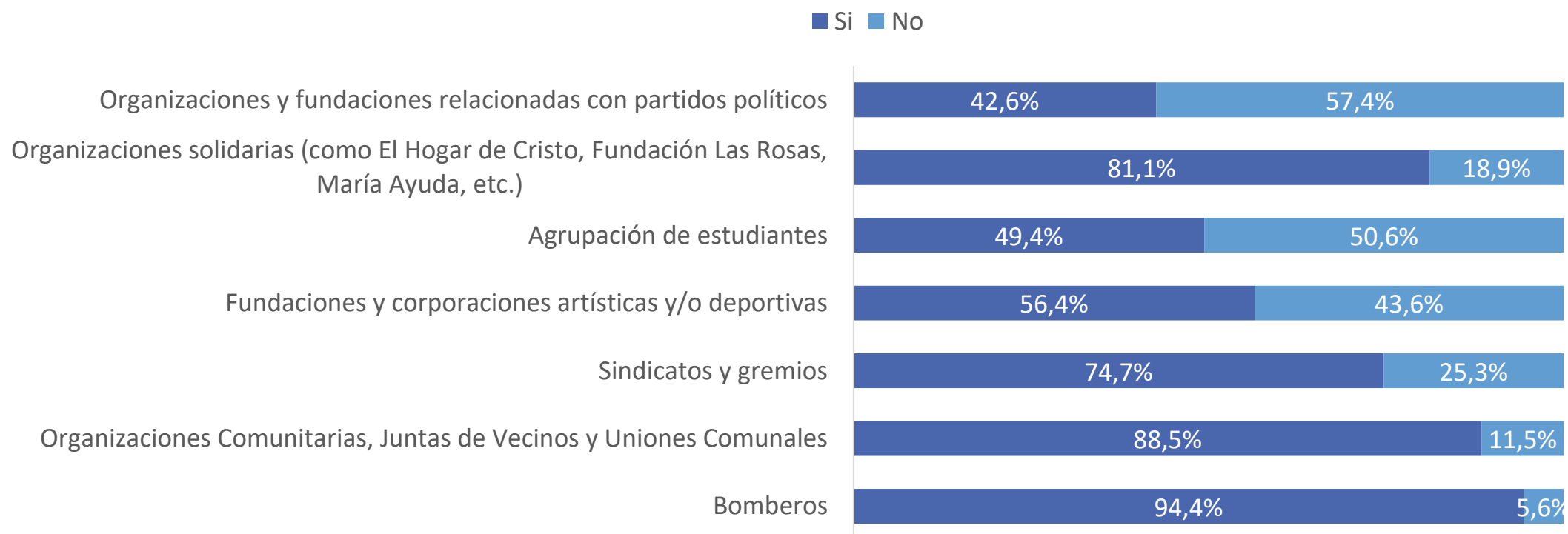


Si bien un 47,68% de las personas encuestados mencionó que ha escuchado hablar de las “Organizaciones de la Sociedad Civil”, más de la mitad no ha escuchado y posiblemente tampoco conoce el significado del término.

RESULTADOS

2. Nivel de conocimiento de las OSC.

¿Conoce alguna de las siguientes organizaciones de la sociedad civil? (marque todas las opciones que conozca)

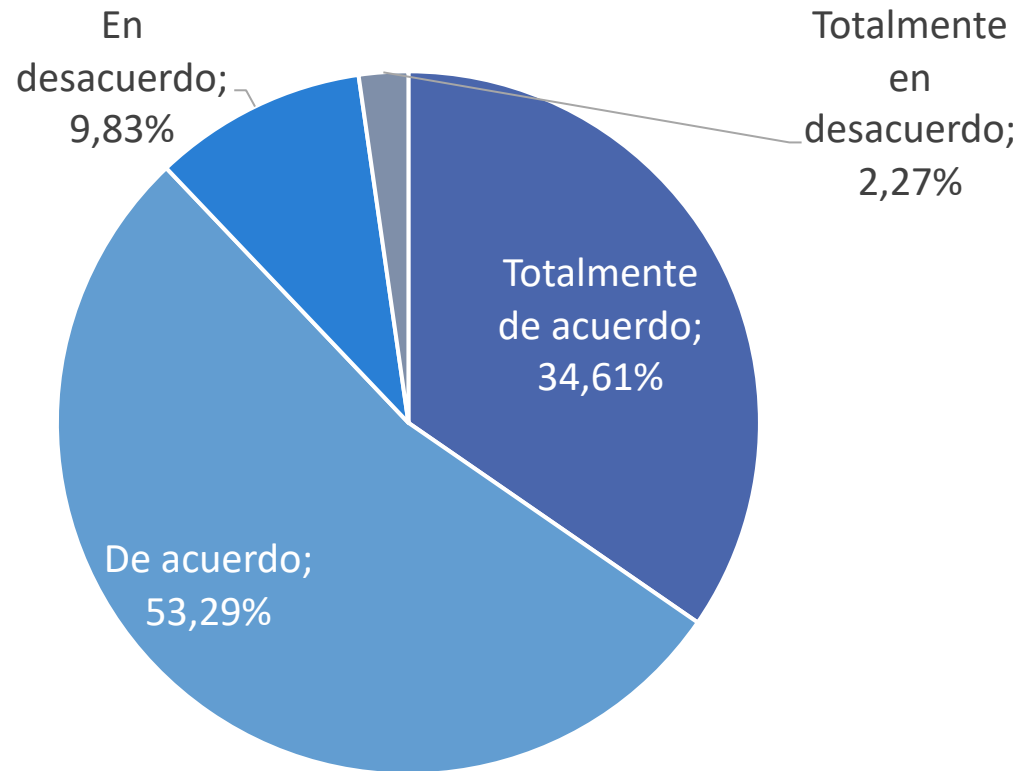


Los Bomberos, las organizaciones comunitarias de carácter local y las organizaciones solidarias como el Hogar de Cristo, María Ayuda o Fundación Las Rosas son los tres tipos de organizaciones más conocidas por las personas.

RESULTADOS

3. Percepción de la importancia o necesidad de las OSC.

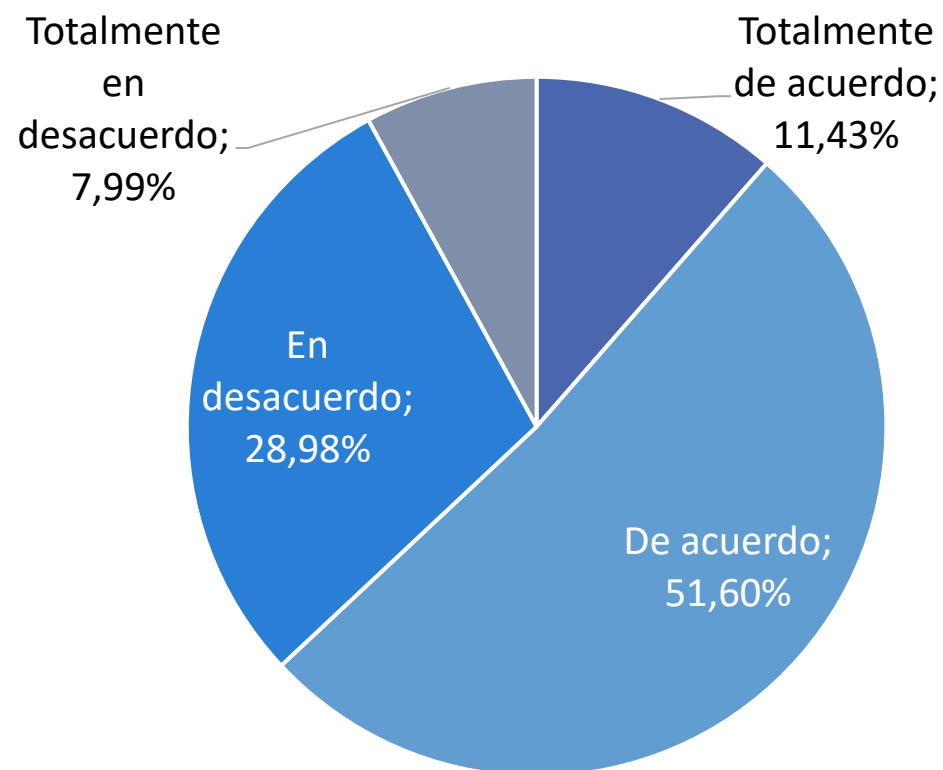
¿Qué tan de acuerdo está con la siguiente afirmación: “Las Organizaciones de la Sociedad Civil son necesarias y actúan donde más se requieren socialmente”?



En general, hay un importante nivel de acuerdo en que “Las Organizaciones de la Sociedad Civil son necesarias y actúan donde más se requieren socialmente”, de esto dan cuenta el 87,9% de las respuestas que señalan estar totalmente de acuerdo y de acuerdo con la frase.

4. Percepción de la transparencia y niveles de confianza en las OSC.

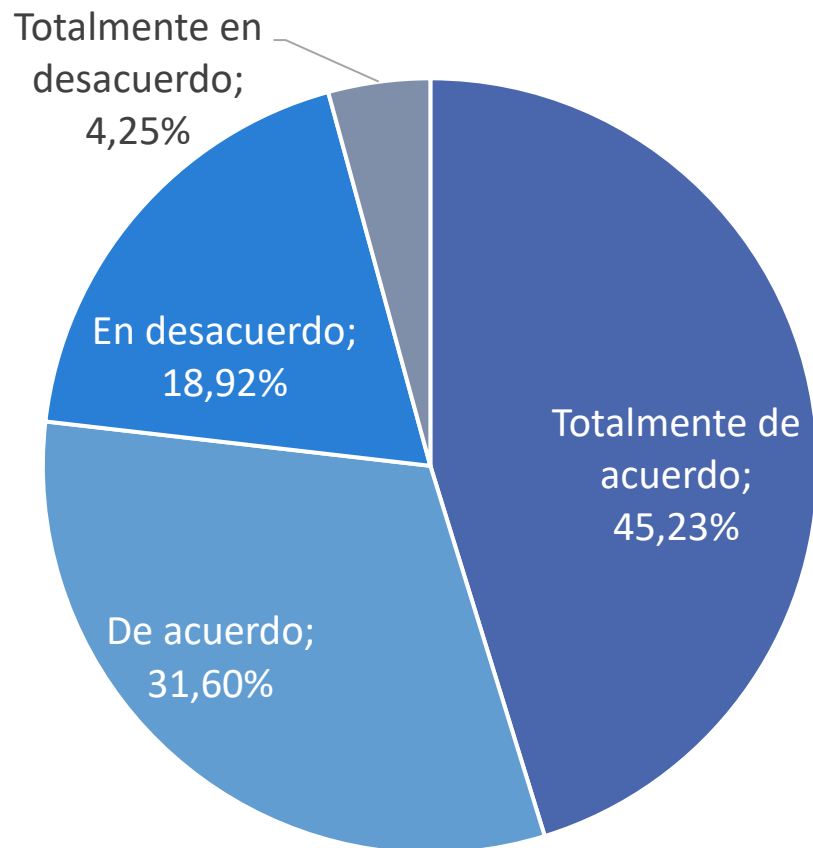
Qué tan de acuerdo está con la siguiente frase: “Aunque algunas fundaciones han estado involucradas en casos de corrupción, la mayoría actúa con transparencia y acorde a la ley”



En general, las personas creen que, aunque algunas fundaciones han estado involucradas en casos de corrupción, la mayoría actúa con transparencia y acorde a la ley. Esta percepción es compartida por el 63,03% de los encuestados (de acuerdo + totalmente de acuerdo).

RESULTADOS

5. Qué tan de acuerdo está con la siguiente frase: “Los casos de corrupción recientemente conocidos, han hecho que cambie mi percepción y desconfíe de la labor de las organizaciones de la sociedad civil”.

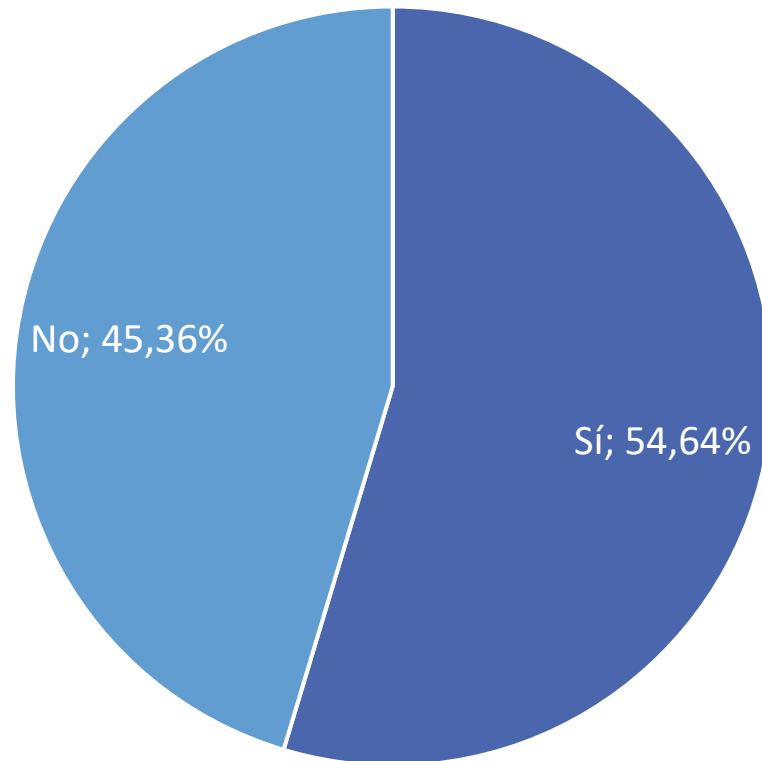


En contraste con la pregunta anterior, un 76.83% de los encuestados reconoció que los hechos de corrupción motivaron un cambio en la percepción de la confianza respecto a la labor que desarrollan las organizaciones de la sociedad civil.

RESULTADOS

6. Aportes y donaciones.

Durante los últimos 12 meses, ¿realizó algún aporte o donación en alguna fundación y organización de la sociedad civil?

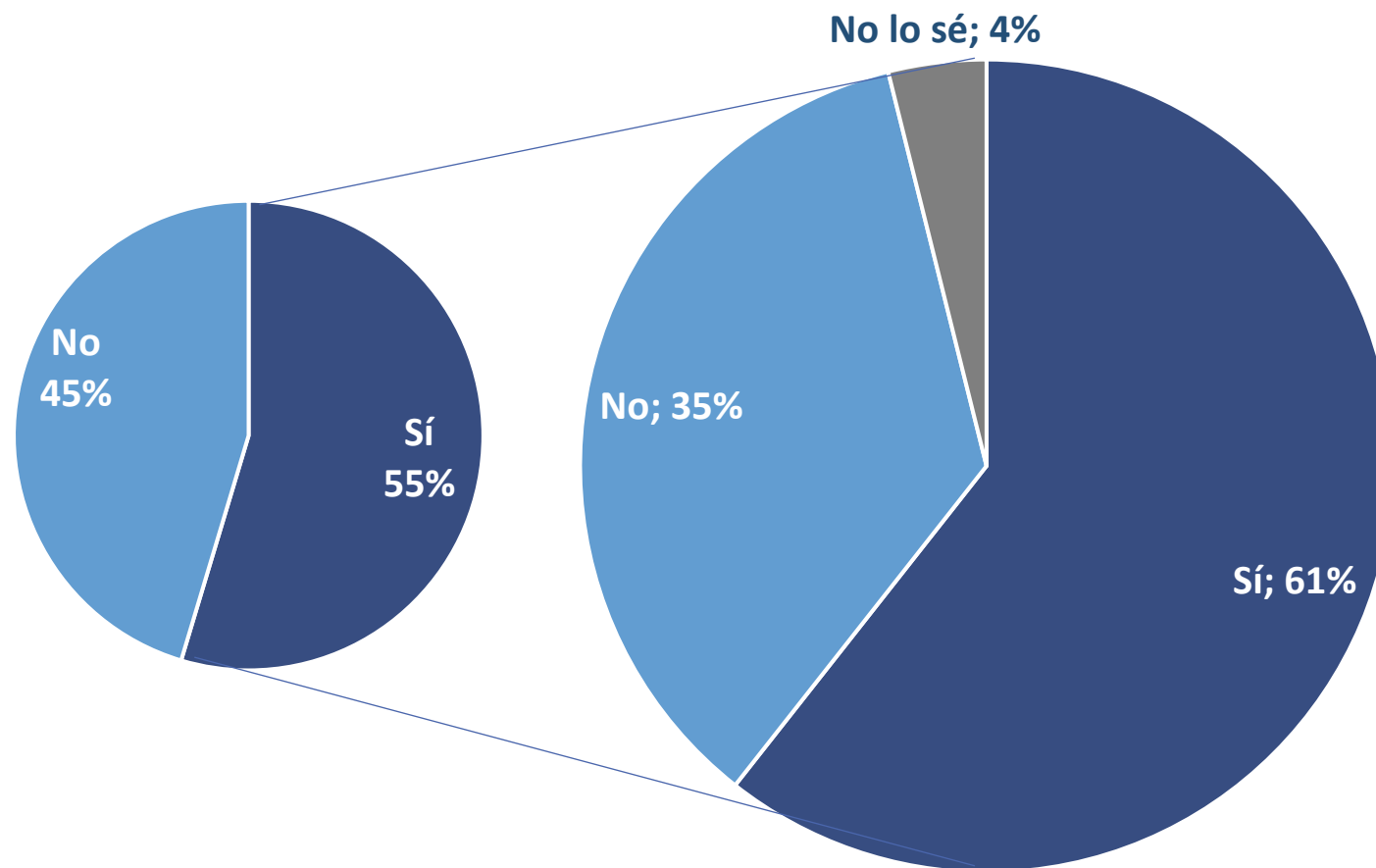


El 54,6% de los encuestados declaró haber realizado algún aporte o donación en los últimos 12 meses en alguna fundación u organización de la sociedad civil.

RESULTADOS

7. Aportes y donaciones:

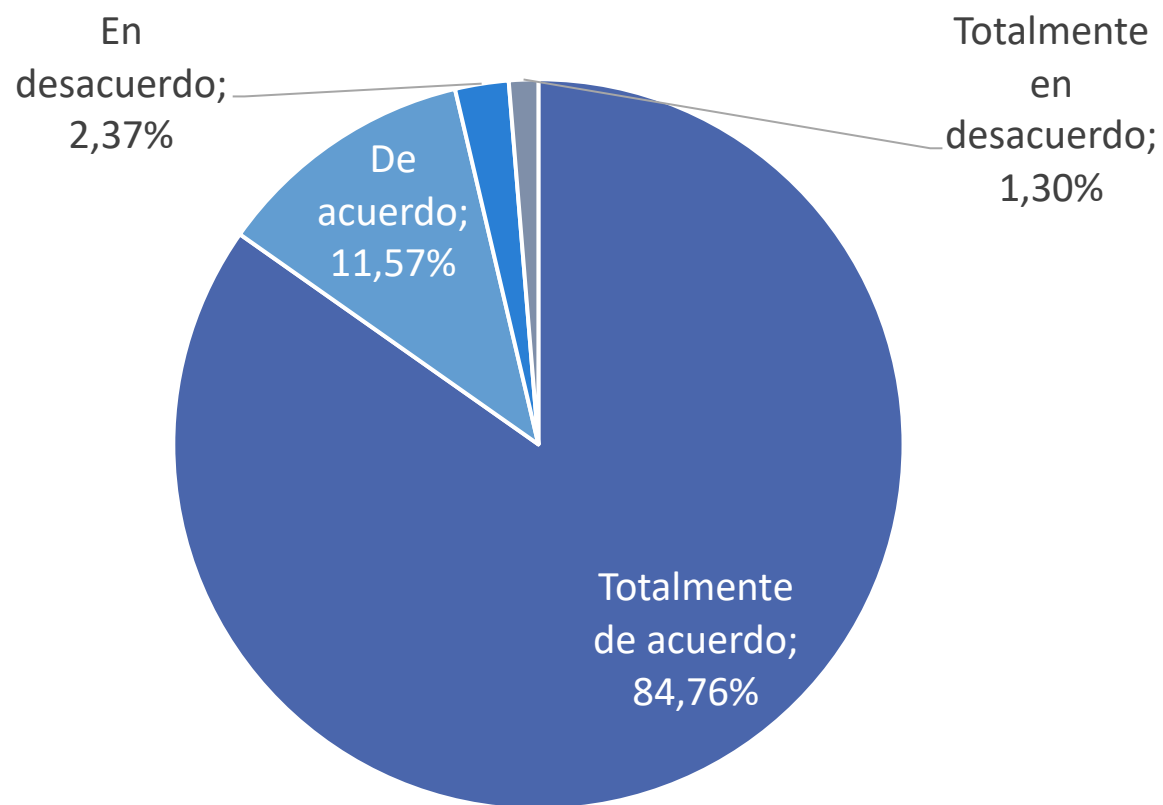
Los casos recientes de corrupción ¿han afectado su disposición a aportar y/o colaborar en una fundación u organización de la sociedad civil?



RESULTADOS

8. Transparencia en la relación entre las OSC y los partidos políticos.

Qué tan de acuerdo está con la siguiente afirmación: “Es necesario que las organizaciones de la sociedad civil transparenten si tienen vínculos con partidos políticos”.

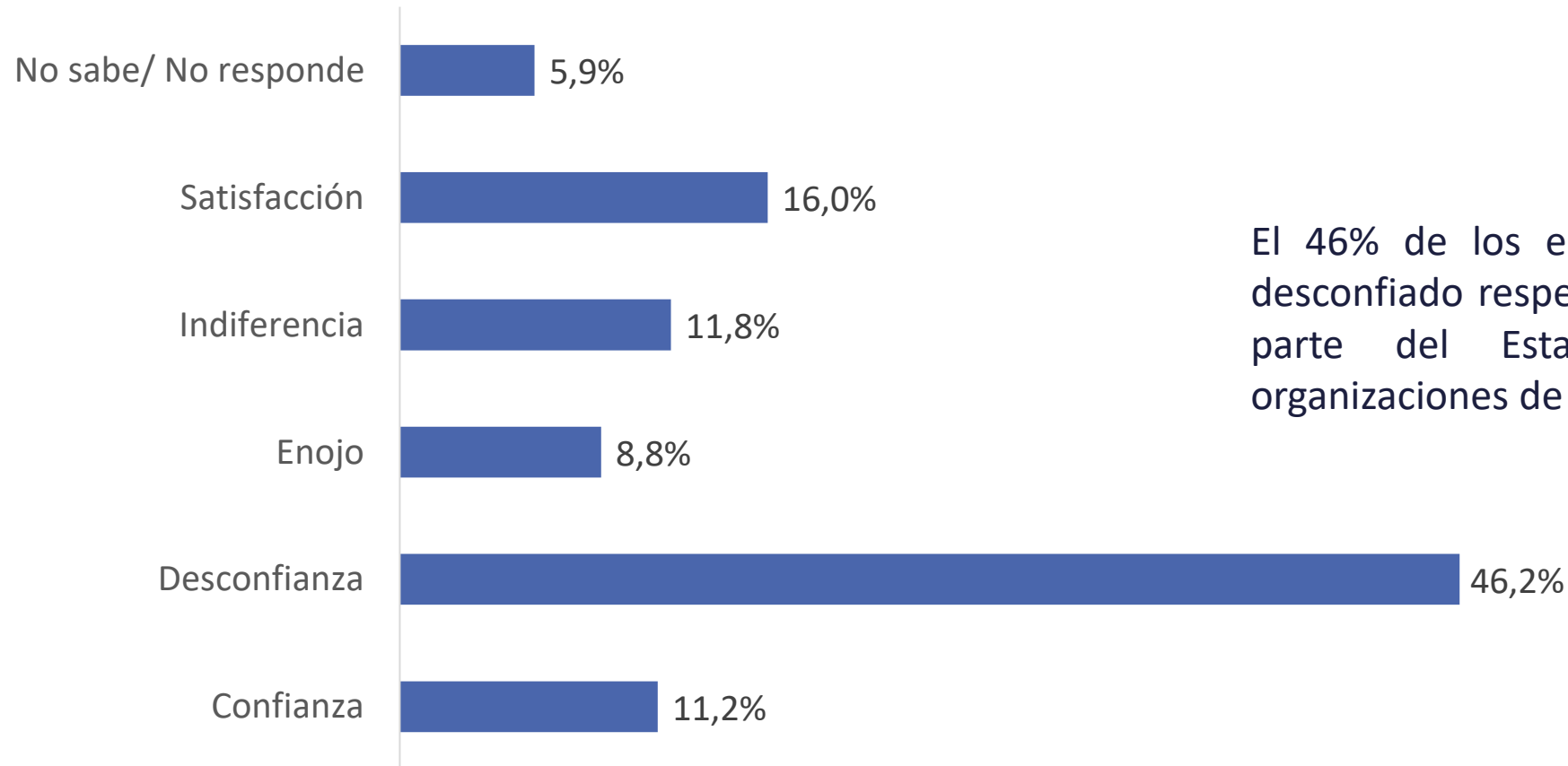


El 96,3% de los encuestados está de acuerdo y totalmente de acuerdo con que las organizaciones de la sociedad civil transparenten sus vínculos con los partidos políticos.

RESULTADOS

9. Emociones y sentimientos frente al financiamiento de las OSC.

¿Qué emoción le produce saber que hay fundaciones que reciben financiamiento de parte del Estado?

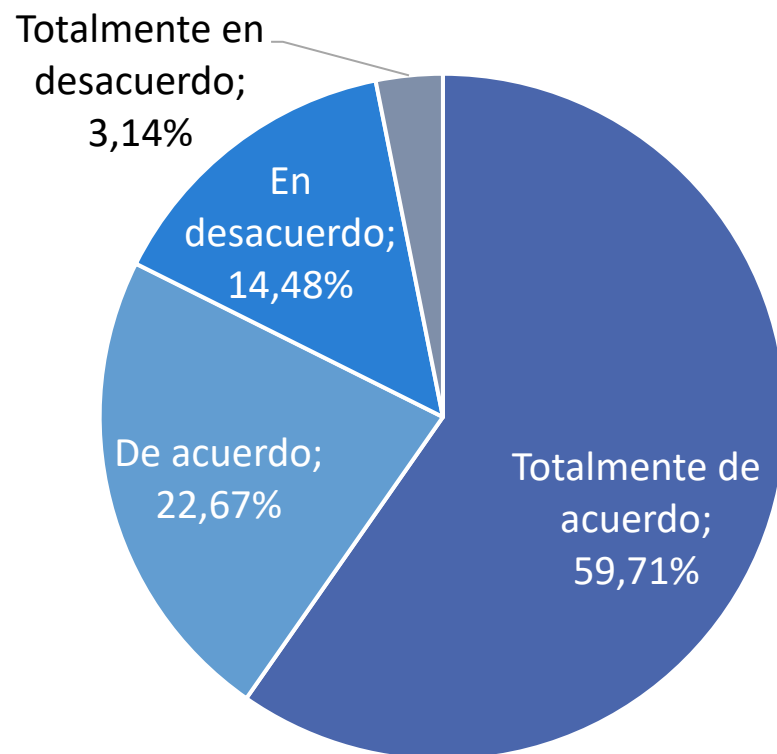


El 46% de los encuestados se manifestó desconfiado respecto al financiamiento por parte del Estado a fundaciones y organizaciones de la sociedad civil.

RESULTADOS

10. Percepción sobre el traspaso de dinero por parte del Estado a las OSC.

¿Ud. cree que debido a casos como el de “Fundación Democracia Viva” o “Lencería” se debería limitar el traspaso de dineros por parte del Estado hacia distintas fundaciones u organizaciones?

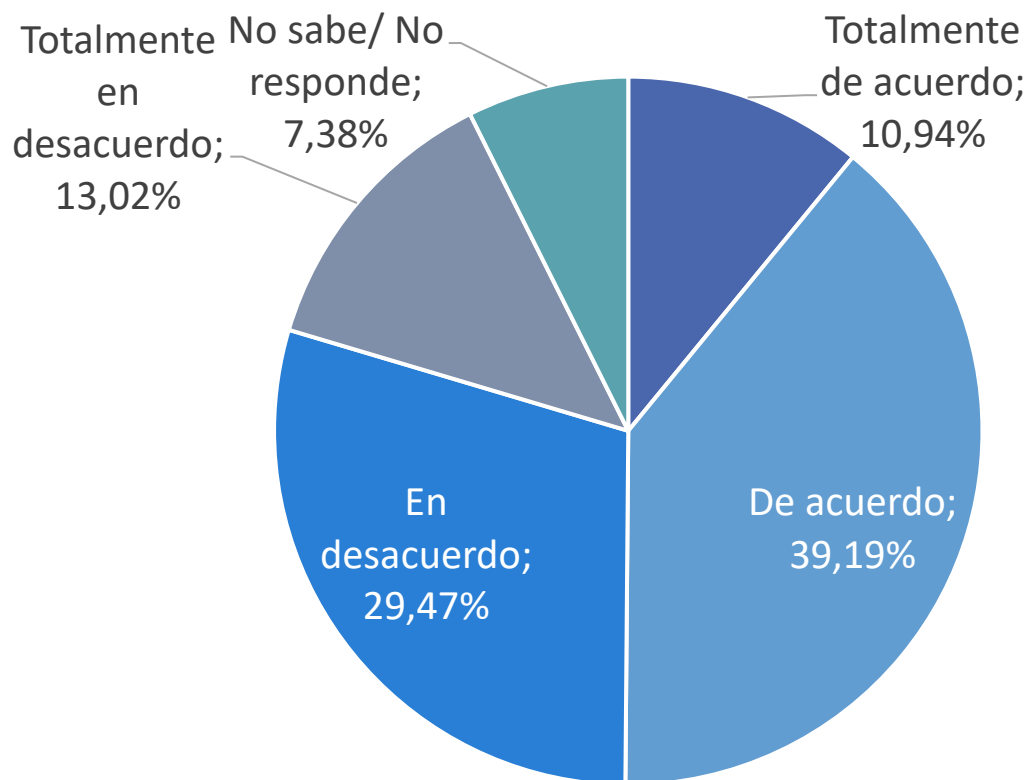


El 82,3% de los encuestados está de acuerdo y totalmente de acuerdo en la limitación de recursos por parte del Estado a las fundaciones y las OSC en general, debido principalmente a los casos “Democracia Viva” y “Lencería”.

RESULTADOS

11. Percepción sobre niveles de corrupción en las OSC.

Qué tan de acuerdo está Ud. con esta frase: “Las fundaciones como Democracia Viva representan hechos de corrupción aislada, la mayoría de las fundaciones ejercen una labor positiva y honesta”.

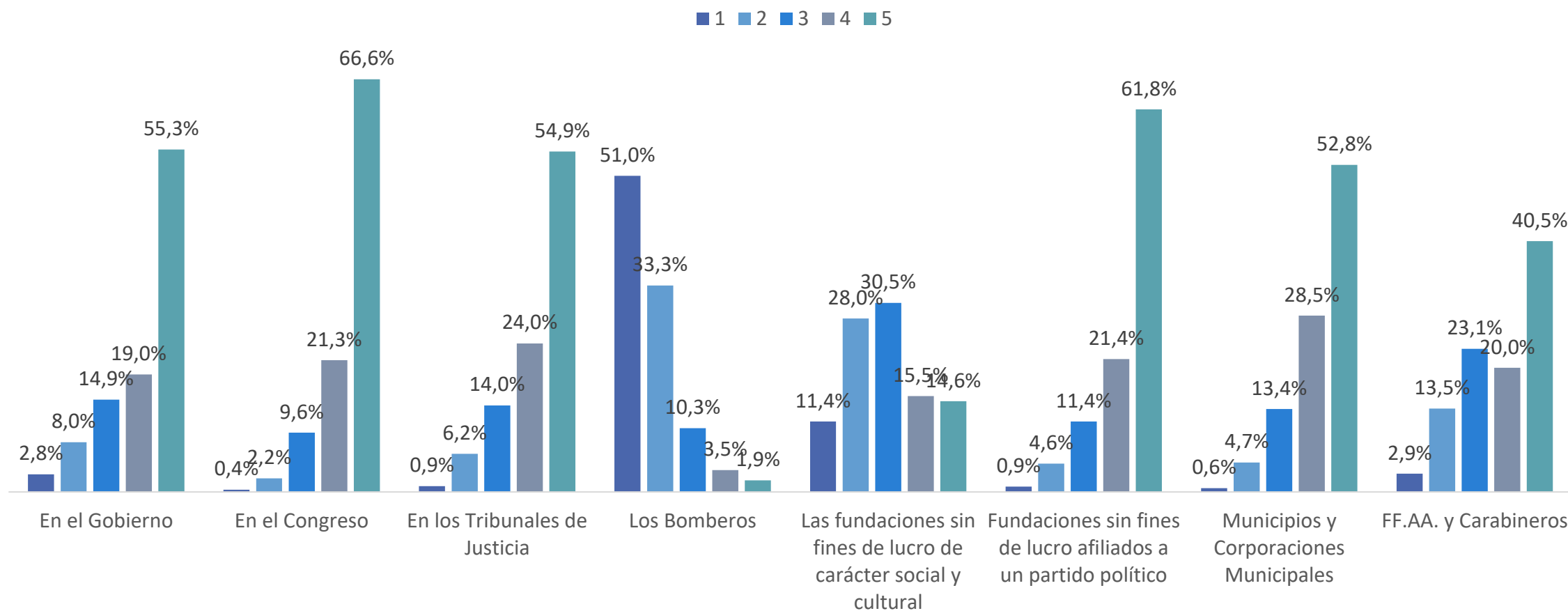


La percepción positiva sobre la labor de las fundaciones prevalece. Al menos un 50% de los encuestados señaló estar de acuerdo y totalmente de acuerdo en que los casos relacionados con corrupción representan hechos aislados, pero el 42,4% está totalmente en desacuerdo y en desacuerdo con la afirmación.

RESULTADOS

12. Percepción niveles de corrupción en OSC y otras instituciones de Chile.

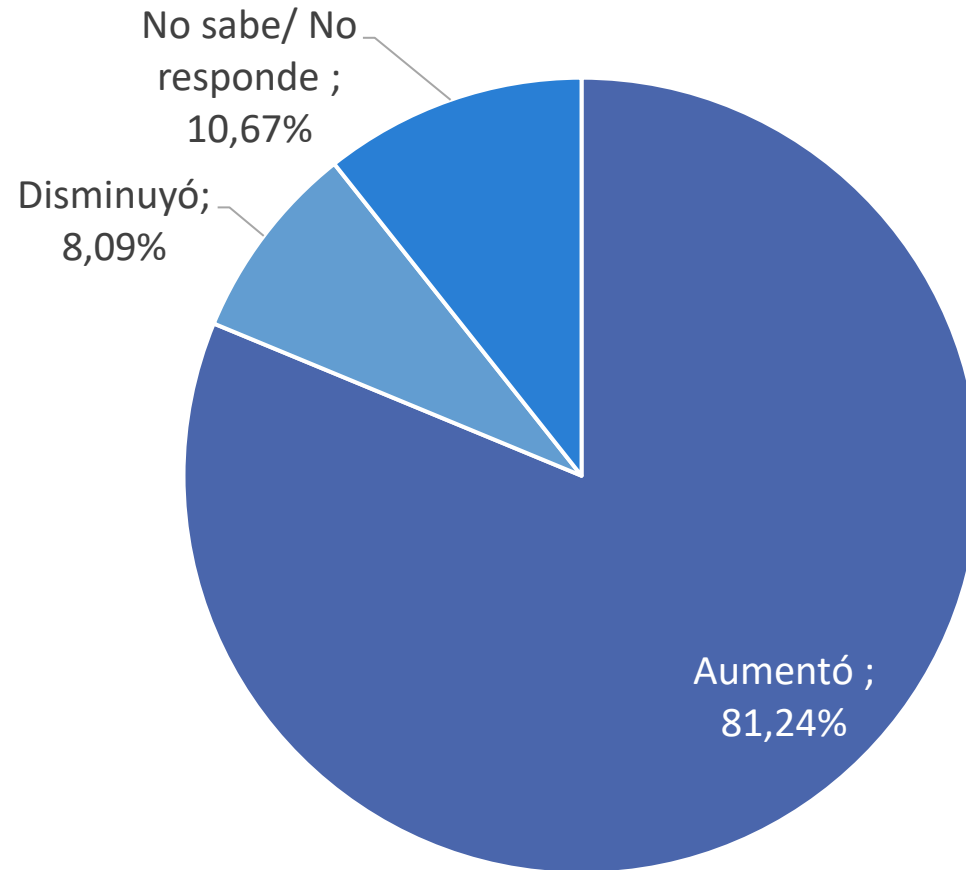
En una escala de 1 a 5, en la que 1 significa que no existe corrupción en absoluto y 5 una corrupción generalizada, ¿cuánta corrupción cree que existe en:



RESULTADOS

13. Percepción niveles de corrupción en Chile.

Usted cree que en los últimos 12 meses la corrupción en Chile...

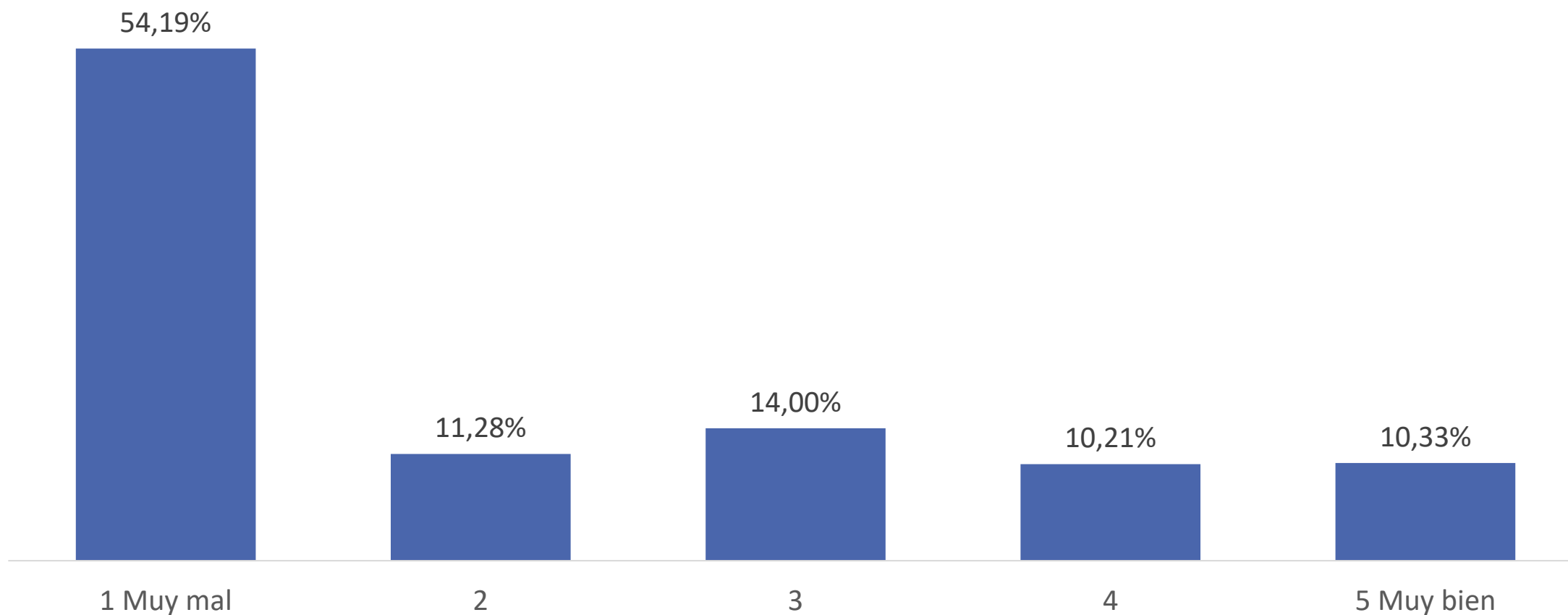


El 81% de los encuestados cree que en el último año la corrupción en Chile aumentó.

RESULTADOS

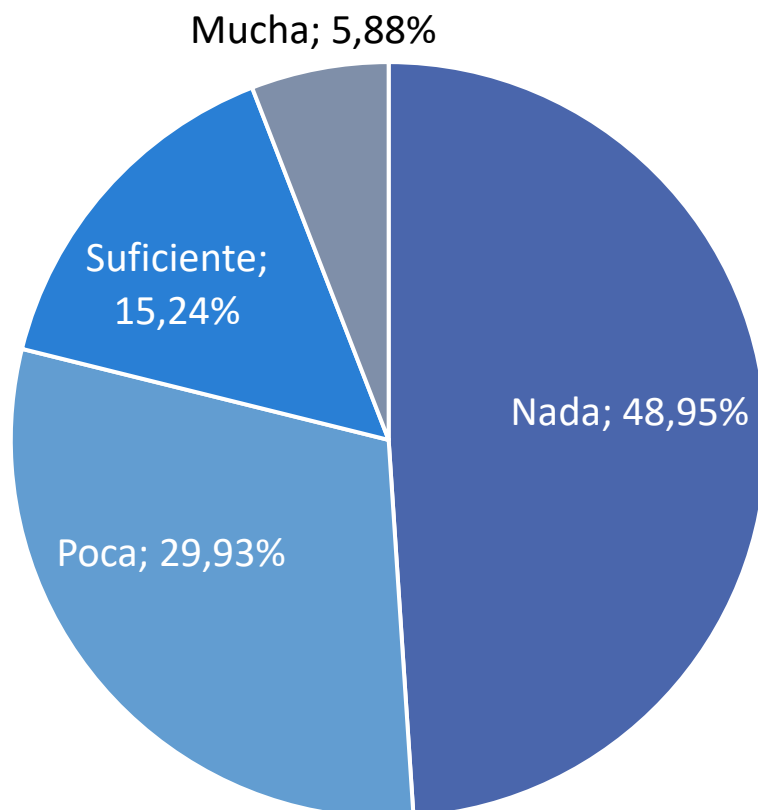
14. Percepción de los esfuerzos del Gobierno por controlar la corrupción.

En una escala de 1 a 5 en la que 1 significa Muy mal y 5 Muy bien, ¿Cómo calificaría los esfuerzos del Gobierno para enfrentar los eventuales casos de corrupción como el “Caso Convenios”?



15. Percepción de los esfuerzos del Gobierno por controlar la corrupción.

¿Cuánta confianza tiene en que los altos funcionarios del gobierno dicen la verdad a la ciudadanía?



Hay un nivel de desconfianza generalizada respecto al desempeño del gobierno, esto se refleja en el 78,8% de las respuestas que señalan no tener nada o poca confianza en que altos funcionarios dicen la verdad.

