



# Sondeo de opinión sobre Covid-19 ¿Fin de la emergencia sanitaria?



Universidad  
Andrés Bello®



INSTITUTO UNAB DE  
POLÍTICAS PÚBLICAS

Septiembre 2022

# Metodología

- **Tipo de estudio**

Cuantitativo, no probabilístico a través de la aplicación de encuestas autoadministradas.

- **Grupo objetivo**

Hombres y mujeres, mayores de 18 años habitantes de las 16 regiones del país.

- **Determinación de la muestra**

El método de muestreo se estableció con base a una cuota o número mínimo prefijado en cada estrato (muestreo tipo “binomial negativa”). Los datos obtenidos fueron ponderados a nivel de sujetos por género, edad y nivel educativo.

- **Fecha de realización**

Entre el 20 y 26 de septiembre de 2022. El levantamiento de información estuvo a cargo de SCAN Explora S.A

- **Nivel de respuesta**

El nivel de respuesta fue de 94% lo que corresponde a las 2.145 encuestas completas, con un margen de error de 5,6%

# Contexto

20 – 09

- Minsal reporta 1.353 casos Covid y contagios nuevos confirmados disminuyen un 42% en las últimas dos semanas.
- Aumenta la presión sobre el Gobierno para eliminar uso obligatorio de la mascarilla. Diputados y Senadores de diversos sectores políticos insisten en que la medida sanitaria debe "quedar atrás", dado que atenta contra la "normalidad" de los chilenos.

21 -09

- Llegó el fin de las mascarillas, desde octubre solo serán recomendadas en situaciones de riesgo y obligatorias en centros asistenciales.
- “Antígeno en 3 pasos”: la nueva estrategia contra el Covid que permite comprar tests de antígeno a bajo costo

22 - 09

- Tras dos años y medio de pandemia, Chile se apresta a levantar las restricciones y avanzar a una campaña anual de vacunación. Pasará a fase de apertura el 1 de octubre

# Contexto

23 - 09

- Filtración de correos con antecedentes de las FF.AA. causa la salida del general Paiva del Estado Mayor Conjunto
- Medioambiente, el otro beneficiado con el fin del uso de las mascarillas

24 -09

- OCDE valora la reforma tributaria, pero remarca que se debe ampliar la base de quienes pagan impuestos.
- Ministerio Público Militar y CDE hacen parte en causa por hackeo a estado Mayor Conjunto

25 - 09

- Irina Karamanos prepara su salida de La Moneda
- (El Covid19 ) llegó para quedarse (...) Está avanzando a ser una epidemia con ciclos epidémicos

26 - 09

- TPP: Comités parlamentarios sostienen hoy reunión clave para resolver fecha de votación en la sala del Senado
- Poder judicial en alerta por virus en computadores

# Resultados

- Respecto al coronavirus Covid19, el 45% de las personas encuestadas está segura de haberse contagiado. No obstante, el 33% tiene la misma seguridad de no haber contraído el virus. Esto último podría obedecer a diversos factores, dentro de los que sobresale al importante nivel de vacunación de la población.
- Respecto de los que están seguros de no haberse contagiado el 41,7% son mayores de 45 años
- Sobre la vacuna, un porcentaje importante de los encuestados considera que debería ser gratuita. No obstante, existen diferencias respecto a la obligatoriedad. Así mientras el 46% cree que esta debería ser gratuita y de aplicación voluntaria, un 38% señala que debería ser gratis y obligatoria para toda la población.
- El 56,7% de los encuestados mayores de 45 años considera que el uso de la mascarilla debe seguir siendo obligatorio en lugares cerrados y condiciones específicas
- El 72% de las personas participantes del estudio, están de acuerdo con la eliminación del uso de mascarillas en colegios y establecimientos educacionales.

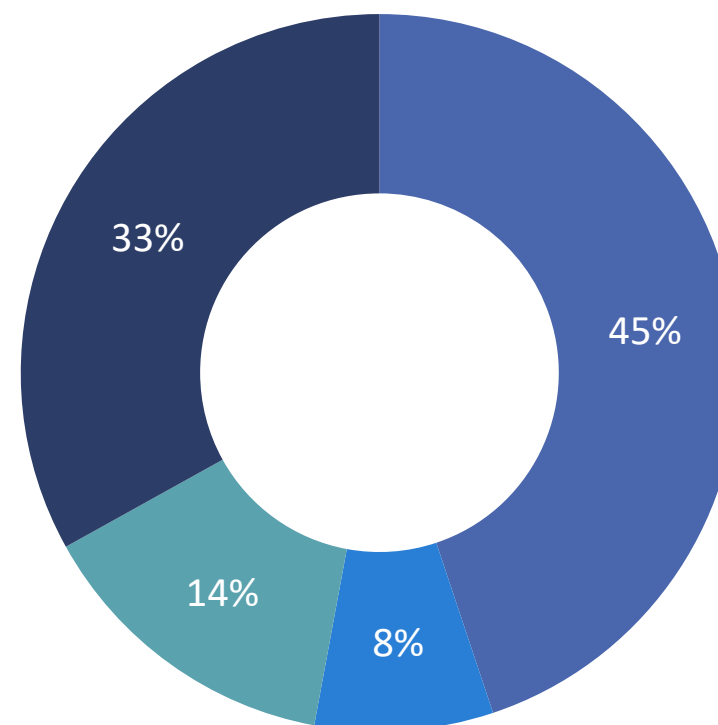
# Resultados

- El 97% de los menores de 44 años considera que en las condiciones actuales el pase de movilidad no se requiere, en tanto que el 45% de los mayores de 45 años considera que debería ser obligatorio en situaciones y lugares específicos
- El 58% manifestó estar de acuerdo con la frase: “El coronavirus ya es una enfermedad común y no requiere de medidas sanitarias excepcionales”.
- Respecto al Estado de Alerta Sanitaria asociado al covid19 y que finaliza el 30 de septiembre de 2022, el 66% considera que no se debe renovar

# 1. Respecto al coronavirus Covid19, usted:

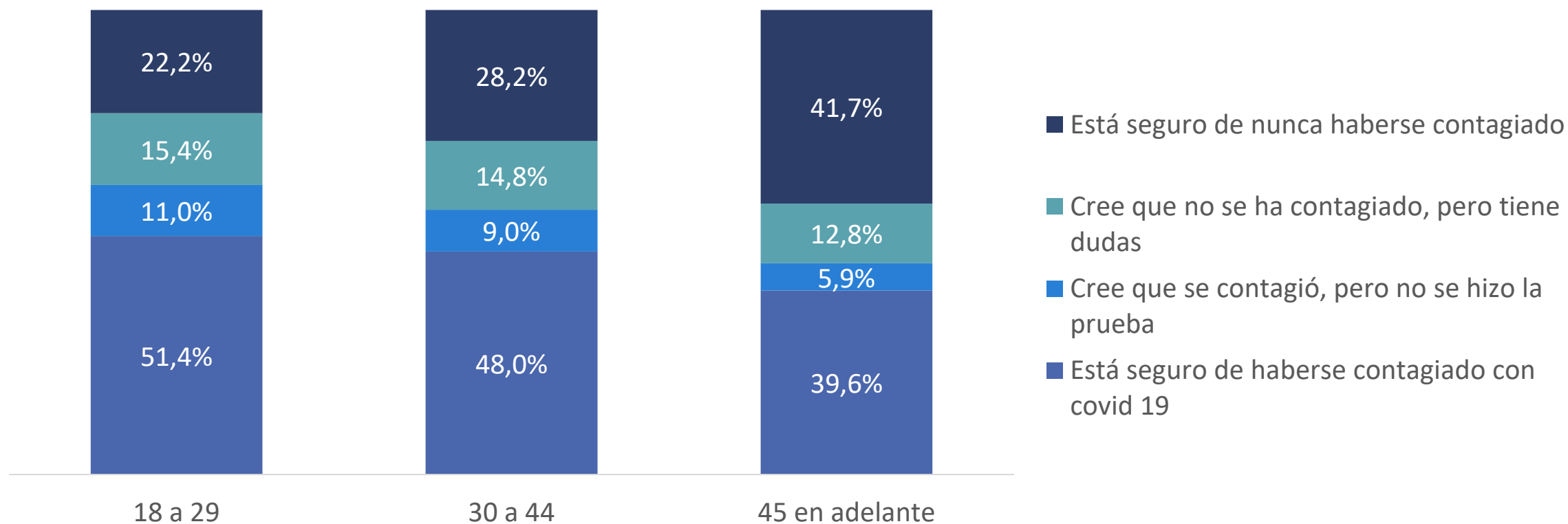
El 45% de las personas encuestadas manifestó estar segura de haberse contagiado, mientras que el 33% está seguro de no haber contraído el virus.

- Está seguro de haberse contagiado con covid 19
- Cree que se contagió, pero no se hizo la prueba
- Cree que no se ha contagiado, pero tiene dudas
- Está seguro de nunca haberse contagiado



# 1. Respecto al coronavirus Covid19, usted:

- Del 39% que dijo estar seguro de haberse contagiado, el 51% tienen entre 18 y 29 años, un 48% está en el rango de los 30 y 44 años y un 39,6% supera los 45 años.
- Respecto de los que están seguros de no haberse contagiado el 41,7% son mayores de 45 años

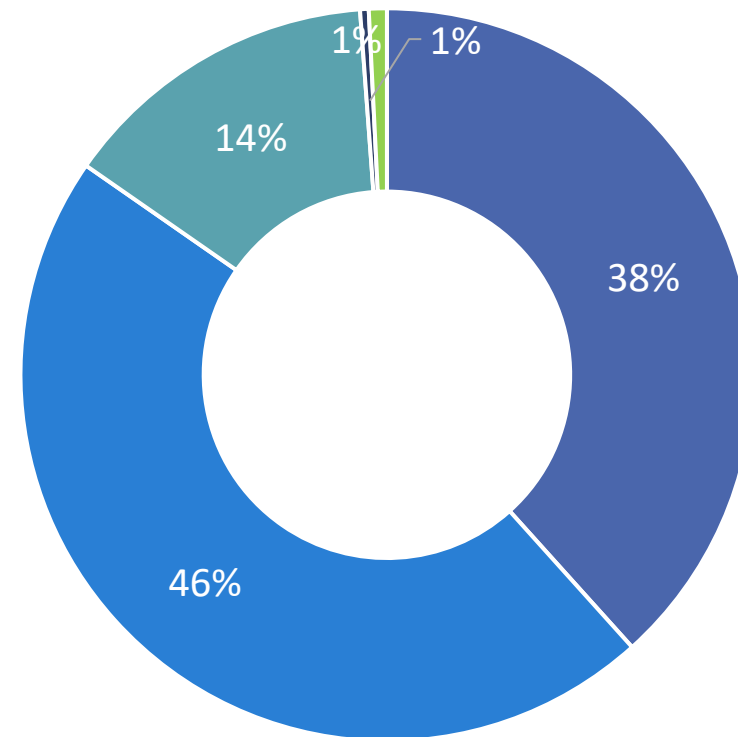




## 2. Respecto a la próxima vacuna contra covid19, usted cree que ésta debería:

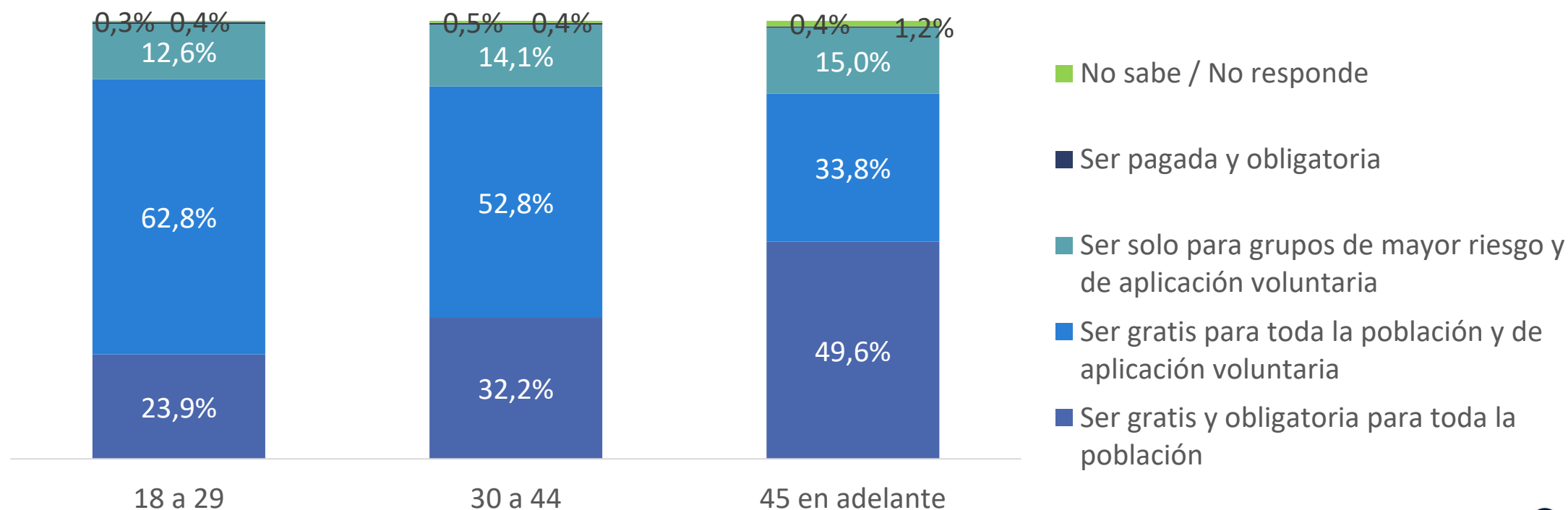
Si bien un porcentaje importante de los encuestados considera que debería ser gratuita, existen diferencias respecto a su obligatoriedad. Así mientras el 46% cree que esta debería ser gratuita y de aplicación voluntaria, un 38% señala que debería ser gratis y obligatoria para toda la población.

- Ser gratis y obligatoria para toda la población
- Ser gratis para toda la población y de aplicación voluntaria
- Ser solo para grupos de mayor riesgo y de aplicación voluntaria
- Ser pagada y obligatoria
- No sabe / No responde



## 2. Respecto a la próxima vacuna contra covid19, usted cree que ésta debería:

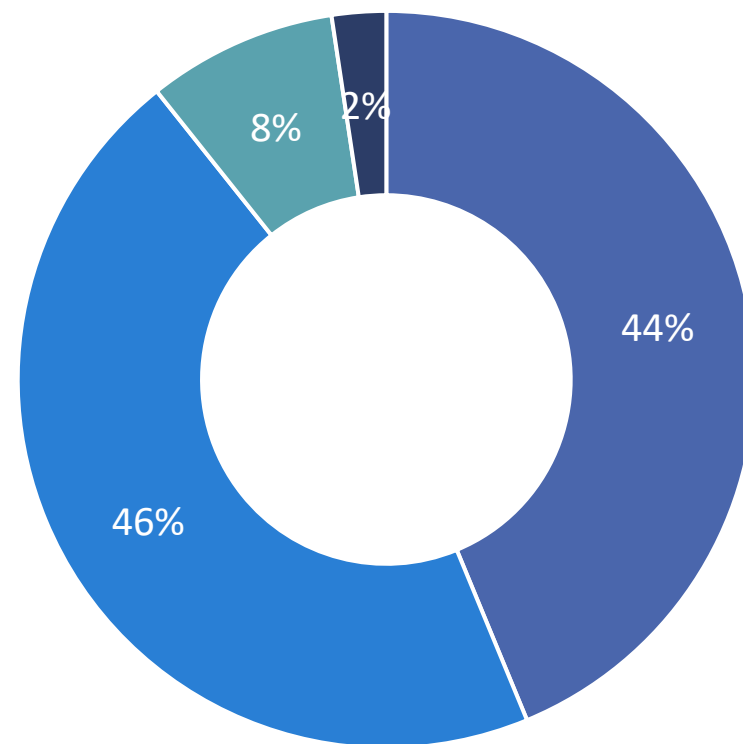
- Que la vacuna sea gratuita es el deseo transversal de todos los encuestados. No obstante, hay diferencias interesantes por tramo etario respecto a su obligatoriedad.
- El 33% de los mayores de 45 años cree que la vacuna debería ser de aplicación voluntaria, lo que contrasta con el 62,8% y el 52,8% de los tramos 18 a 29 años y 30 a 44 años.



### 3. Respecto al uso de mascarillas, ¿cuál de las siguientes frases lo representa mejor?

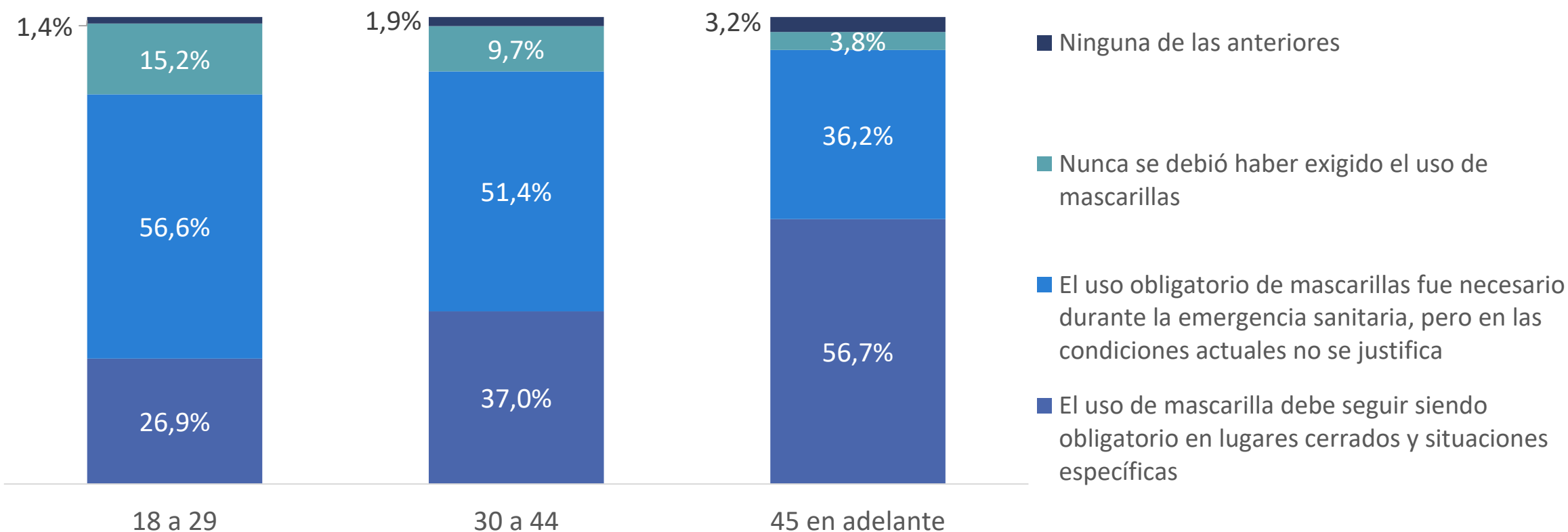
El 44% de los encuestados está de acuerdo en que las mascarillas deberían seguir siendo obligatorias en espacios cerrados y situaciones específicas.

- El uso de mascarilla debe seguir siendo obligatorio en lugares cerrados y situaciones específicas
- El uso obligatorio de mascarillas fue necesario durante la emergencia sanitaria, pero en las condiciones actuales no se justifica
- Nunca se debió haber exigido el uso de mascarillas
- Ninguna de las anteriores



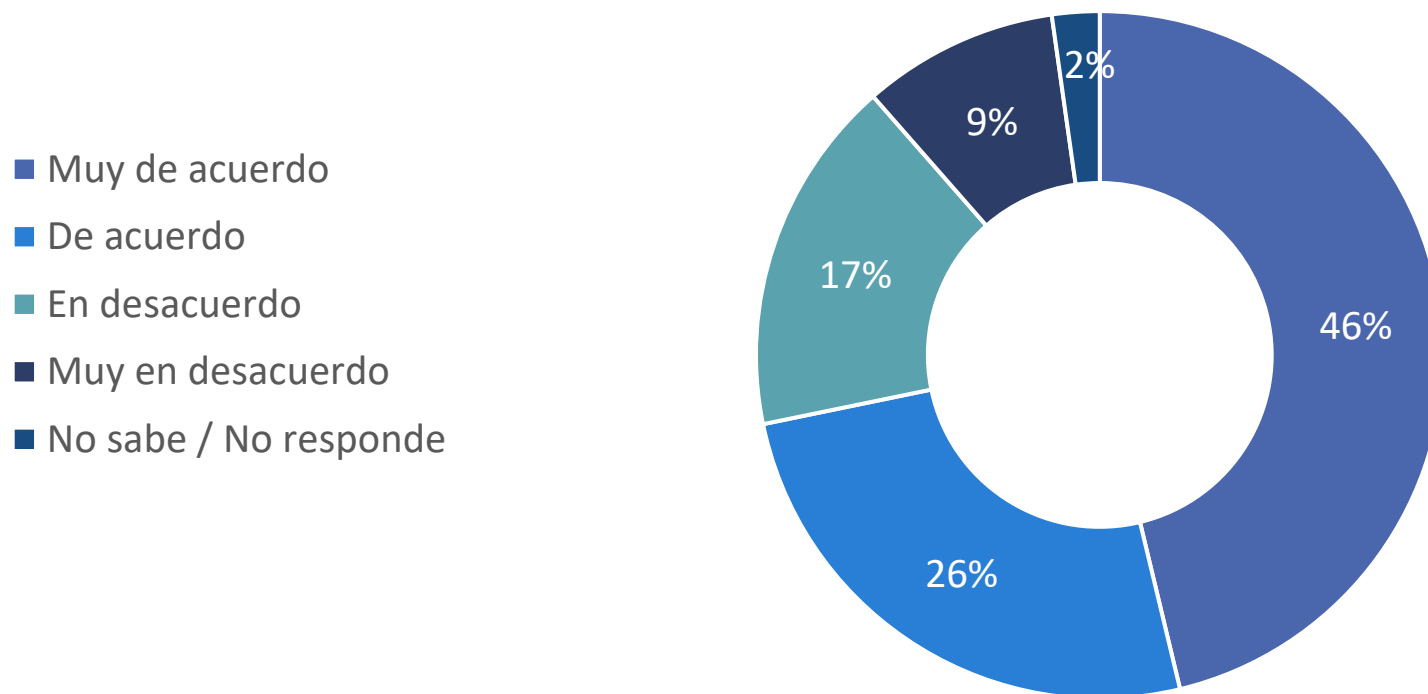
### 3. Respecto al uso de mascarillas, ¿cuál de las siguientes frases lo representa mejor?

Mientras el 56,6% de las personas que tienen entre 18 y 29 años cree que en las condiciones actuales no se justifica el uso de mascarilla, el 56,7% de las personas mayores de 45 años considera que su uso debe seguir siendo obligatorio en lugares cerrados y condiciones específicas.



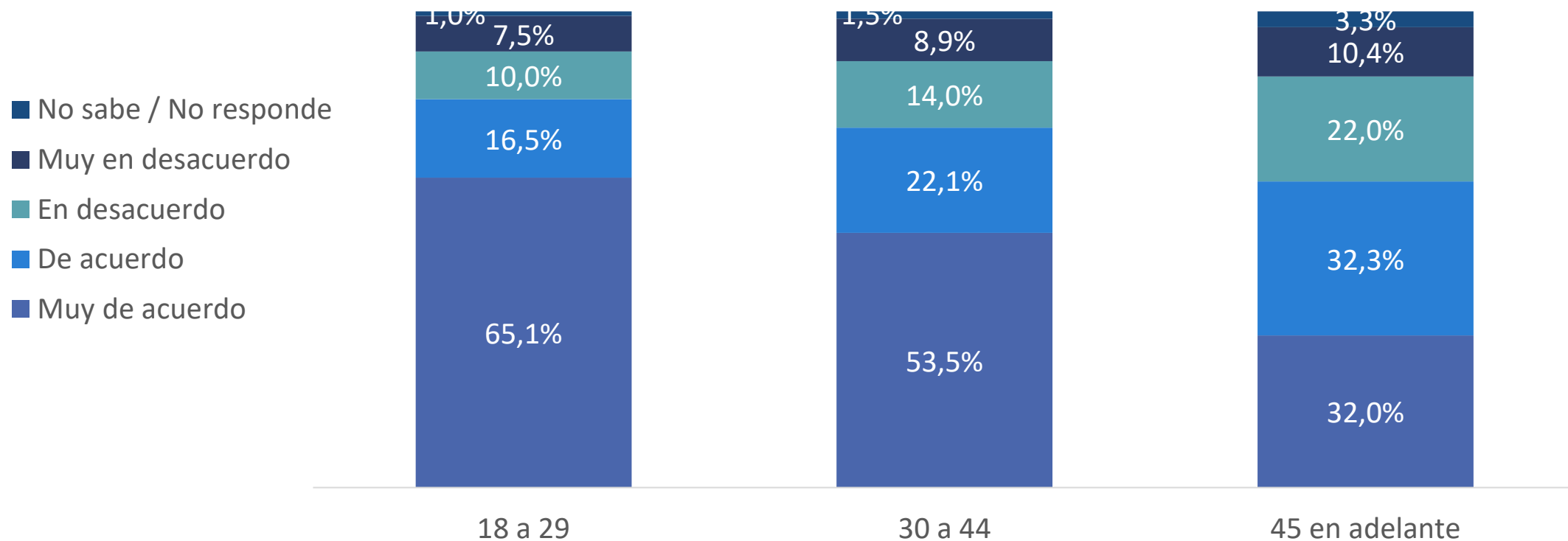
## 4. Qué tan de acuerdo está con la eliminación del uso de mascarillas en colegios y establecimientos educacionales

El 72% de las personas están muy de acuerdo y/o de acuerdo con la eliminación del uso de mascarillas en colegios y establecimientos educacionales.



## 4. Qué tan de acuerdo está con la eliminación del uso de mascarillas en colegios y establecimientos educacionales

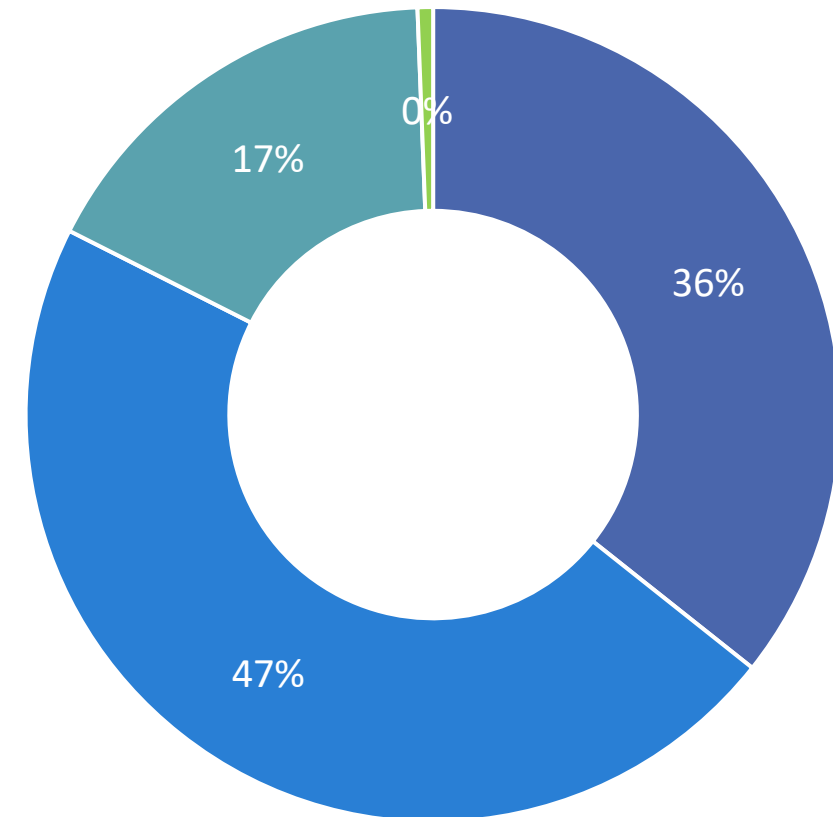
Aunque en general las personas están de acuerdo con la eliminación de la mascarilla en los colegios, las personas mayores de 45 años presentan los mayores niveles de desacuerdo. El 32% señaló estar en desacuerdo o muy en desacuerdo con la afirmación.



## 5. Respecto al Pase de Movilidad, ¿cuál de las siguientes frases lo representa mejor?

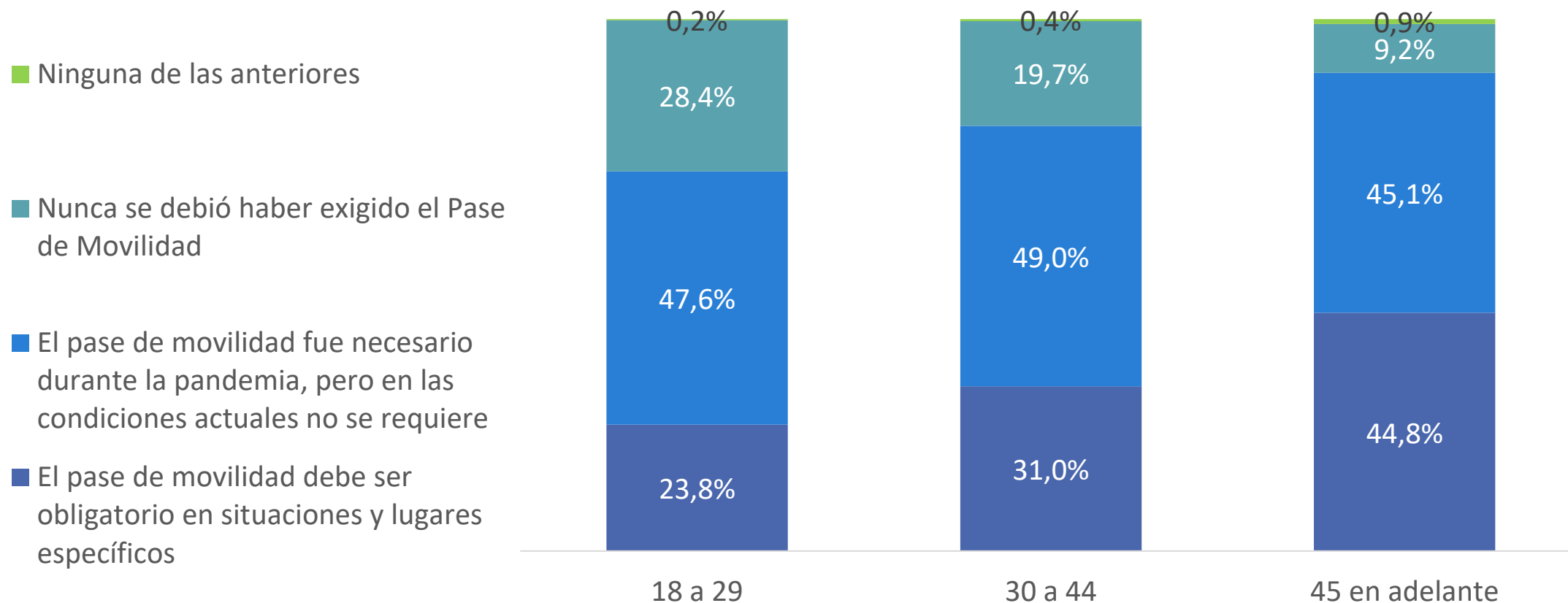
- Un 47% de los encuestados cree que en las condiciones actuales no se requiere el pase de movilidad
- Mientras que el 36% aún considera que podría ser obligatorio en situaciones específicas.

- El pase de movilidad debe ser obligatorio en situaciones y lugares específicos
- El pase de movilidad fue necesario durante la pandemia, pero en las condiciones actuales no se requiere
- Nunca se debió haber exigido el Pase de Movilidad
- Ninguna de las anteriores



## 5. Respecto al Pase de Movilidad, ¿cuál de las siguientes frases lo representa mejor?

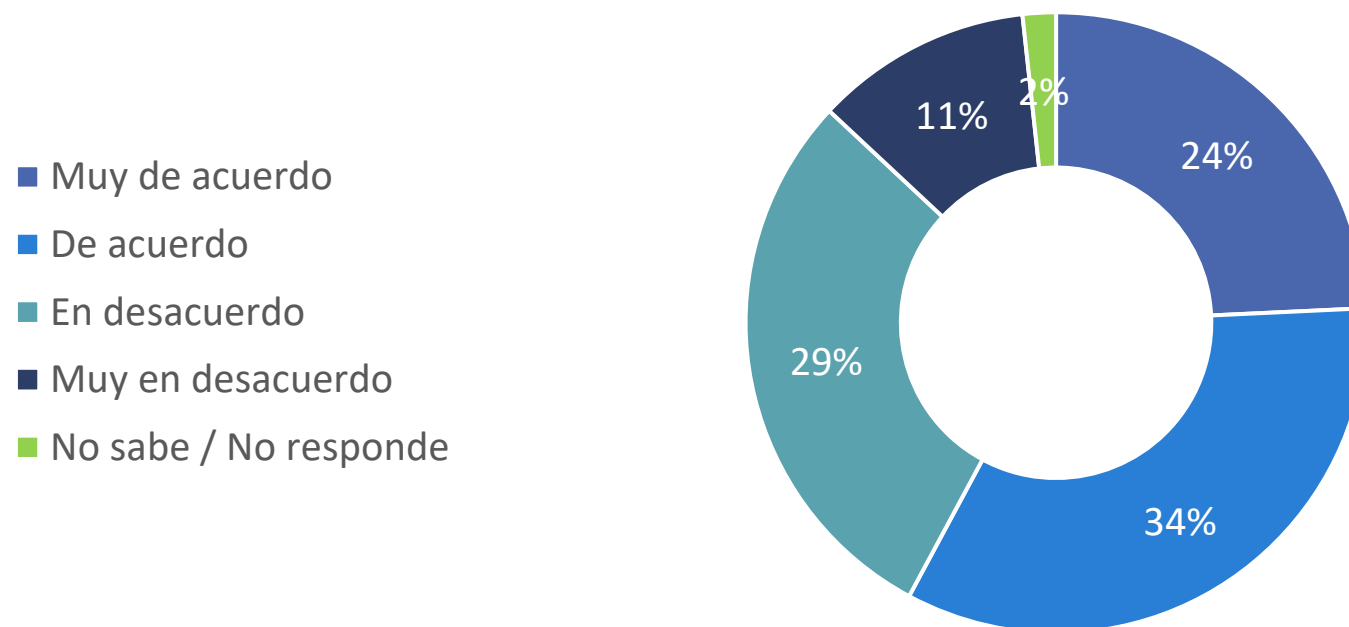
El 97% de los menores de 44 años considera que en las condiciones actuales el pase de movilidad no se requiere, en tanto que el 44,8% de los mayores de 45 años considera que debería ser obligatorio en situaciones y lugares específicos.





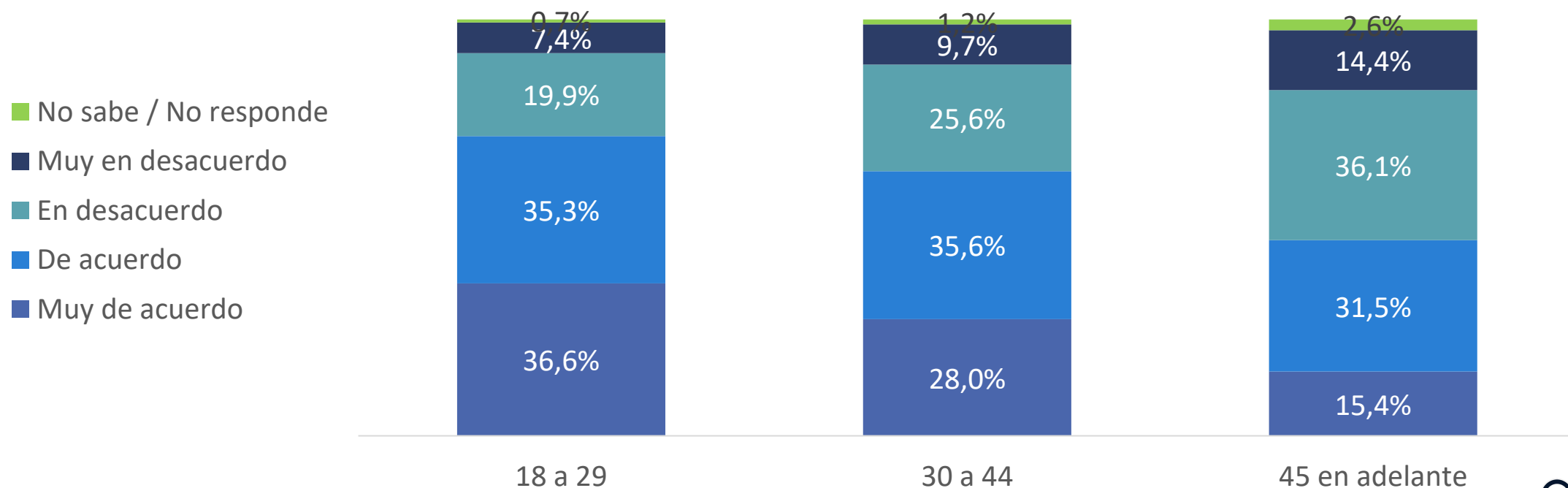
## 6. “El coronavirus ya es una enfermedad común y no requiere de medidas sanitarias excepcionales”

El 40% señaló no estar de acuerdo o estar muy en desacuerdo con esta afirmación, en contraste con el 58% que manifestó estar de acuerdo o muy de acuerdo con la frase.



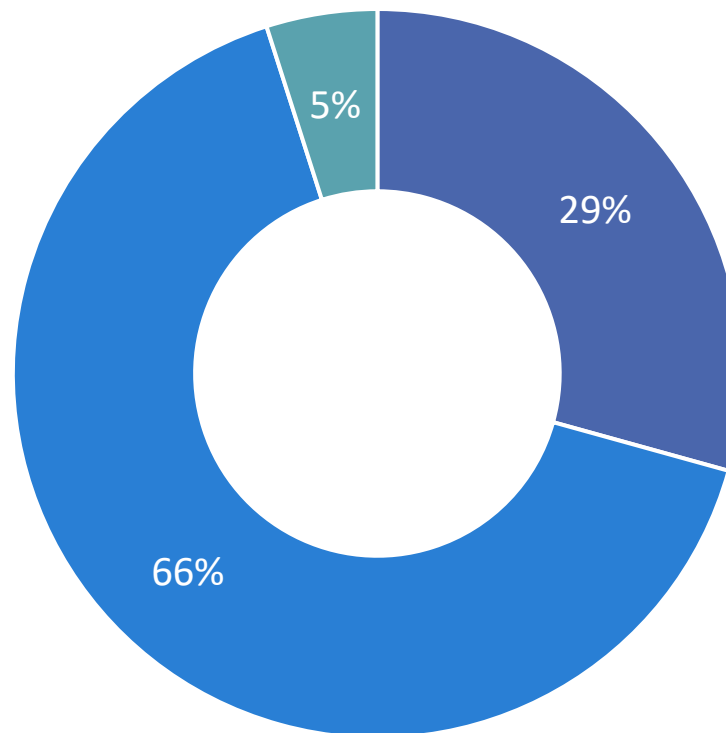
## 6. “El coronavirus ya es una enfermedad común y no requiere de medidas sanitarias excepcionales”

- Del 58% que está de acuerdo o muy de acuerdo con la afirmación, el 72% tienen entre 18 y 29 años, el 64% tiene entre 30 y 44 años y el 47% es mayor de 45 años.
- Del 42% que se manifestó en desacuerdo o muy en desacuerdo, el 50,4% es mayor de 45 años

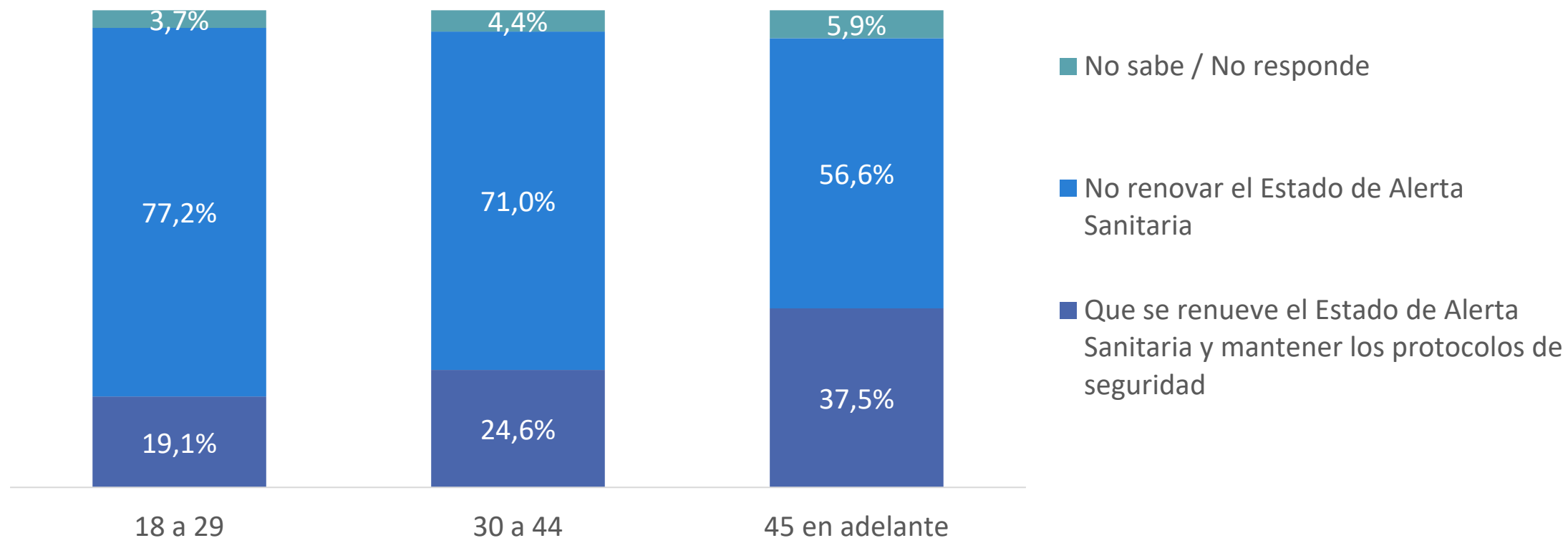


## 7. Respecto al Estado de Alerta Sanitaria asociado al covid19 y que finaliza el 30 de septiembre de 2022, usted preferiría:

- Que se renueve el Estado de Alerta Sanitaria y mantener los protocolos de seguridad
- No renovar el Estado de Alerta Sanitaria
- No sabe / No responde



## 7. Respecto al Estado de Alerta Sanitaria asociado al covid19 y que finaliza el 30 de septiembre de 2022, usted preferiría:



Septiembre 2022

**Sondeo de  
opinión sobre  
Covid-19 ¿Fin  
de la  
emergencia  
sanitaria?**



**Universidad  
Andrés Bello®**



INSTITUTO UNAB DE  
POLÍTICAS PÚBLICAS