



ÍNDICE DE VIOLENCIA

Diciembre 2022

Autora: Francisca Espinoza



I. Contexto

La violencia ha estado presente durante todo el año 2022, con una escalada de situaciones violentas relacionadas con el contexto escolar, con hechos ocurridos en manifestaciones, un aumento en la violencia utilizada en delitos, intensificación del conocimiento de la violencia en territorio rural y relacionado con el aumento de la migración. Esto, como lo han demostrado distintas encuestas públicas e índices, ha aumentado el temor en la población y ha puesto como prioridad de los chilenos la seguridad de la ciudadanía.

En este contexto se desarrolla el Índice de Violencia, herramienta que mide la violencia desde una mirada global a través de un índice total, como también algunas de sus manifestaciones mediante subíndices, que encapsulan sus diversos tipos y variantes, permitiendo tener una herramienta en tiempo real (mensual) de la presencia de la violencia en el diálogo público, y, por tanto, en la vida de las personas. También permite identificar eventos claves que pueden influir en la estacionalidad de la violencia a lo largo del tiempo, facilitar la comprensión del fenómeno con una mirada territorial, generando reportes diferenciados para distintas macrozonas con el objetivo de aportar información pertinente a cada realidad geográfica del país, y poner a disposición de las autoridades un insumo que facilite las acciones preventivas en seguridad, apoyando la toma de decisiones nacionales y locales en materia de política pública.

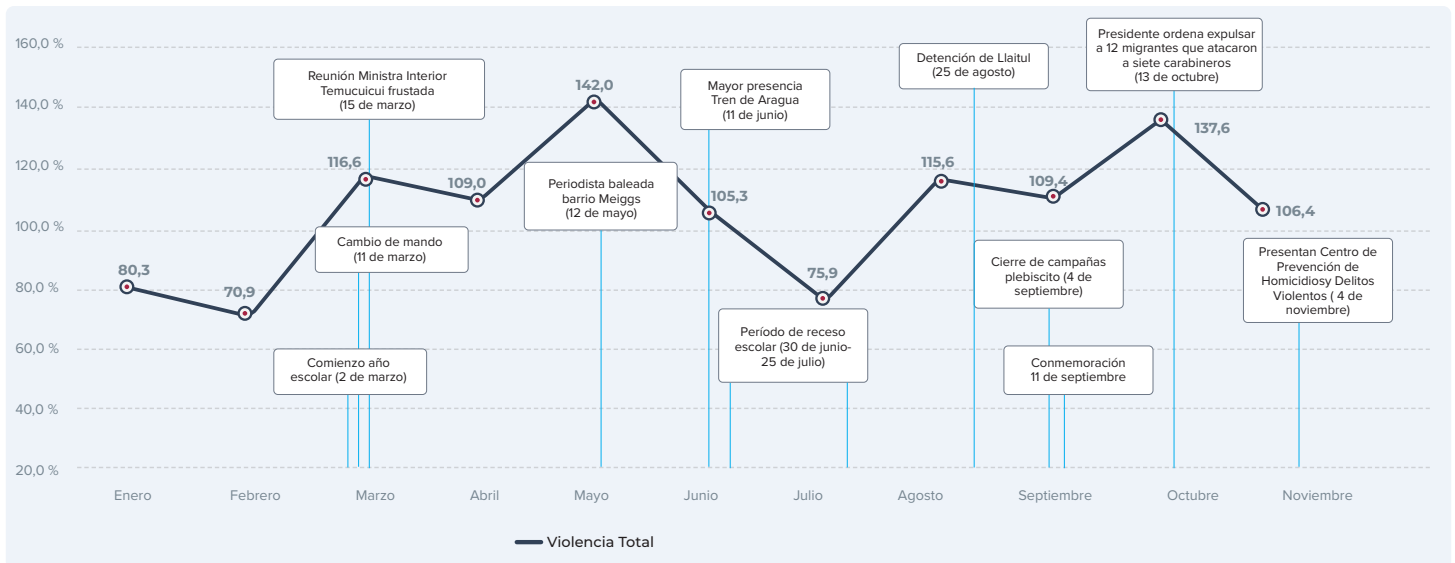
II. Índice de Violencia

Así, en la última medición del Índice para el mes de noviembre, se encontraron 1.629 artículos de prensa escrita relacionados con algún tipo de violencia, como se muestra en la Tabla N°1. Así, al compararlo con su cifra para octubre del presente año, es posible ver una disminución del Índice de 31,2 puntos, pero estando aún 6,4 puntos sobre la media entre enero y julio. Este se encuentra en la Figura N°1.

Entre las principales temáticas abordadas en estos artículos se encuentran un aumento de las denuncias por acoso sexual, aumento de controles en el centro de Santiago por el plan Recuperemos el Centro, daños e incendio en el Internado Nacional Barros Arana (INBA), presentación del Centro de Prevención de Homicidios y Delitos Violentos, atentado en La Araucanía, aumento en un 70% las atenciones psicológicas por víctima de violencia rural, seis homicidios en La Florida en menos de 24 horas, estudiante apuñalado en el Instituto Nacional, admisión del Presidente sobre la existencia de terrorismo en La Araucanía y lanzamiento de un plan para combatir el crimen organizado en la zona, robos de vehículos violentos, delitos violentos, entre otros.

Tabla N°1: Artículos de prensa relacionados con violencia.

Violencia/Mes	Noviembre	Total anual
Escolar	82	928
Intrafamiliar	77	739
Manifestaciones	19	1.072
Migración	21	306
Rural	97	896
Otros tipos	1.333	12.539
Total	1.629	17.813

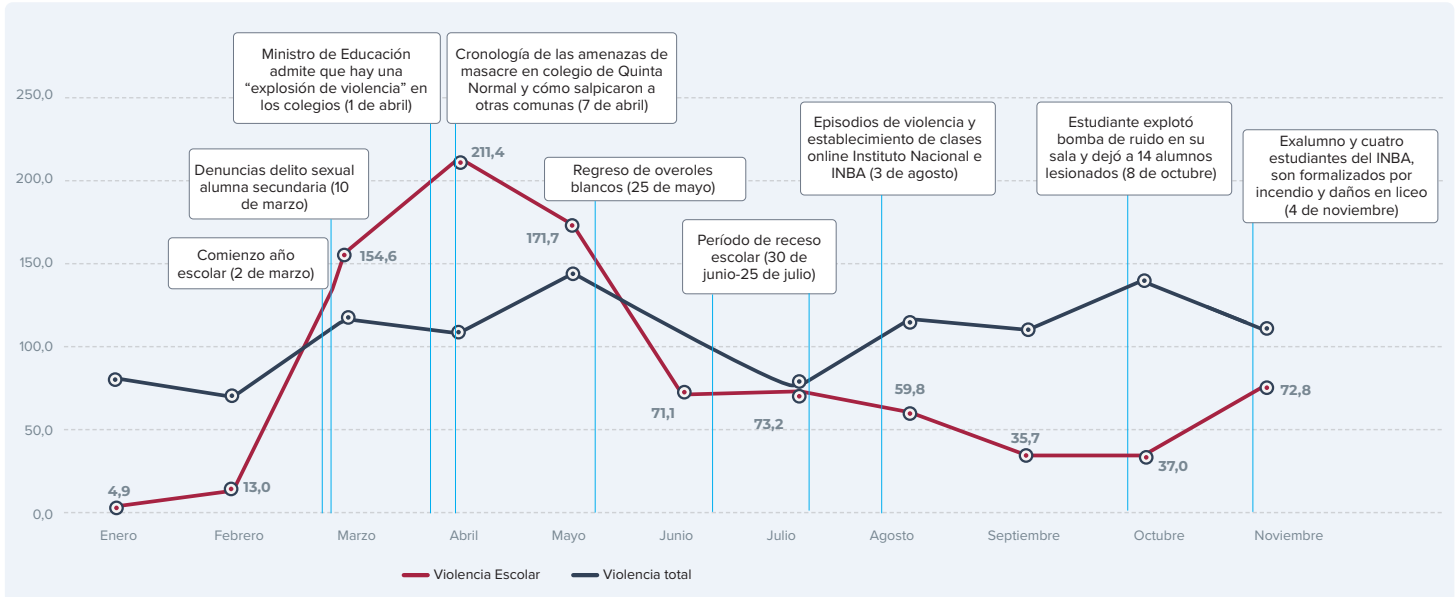
Figura N°1: Índice de Violencia.


Subíndice de Violencia Escolar

Respecto al Subíndice de Violencia Escolar, este tuvo un aumento en noviembre de 35,8 puntos, pero aun encontrándose por debajo de la media nacional entre enero y julio y de los peaks de marzo, abril y mayo. Entre los principales hechos violentos relacionados con el contexto escolar, se encuentra el incendio provocado por alumnos en el

INBA, el apuñalamiento de un estudiante del Instituto Nacional durante un recreo y el cuestionamiento sobre la aplicación de Aula Segura. Este aumento significativo de los actos de violencia ha sido relacionado con una crisis educacional generalizada, y con el ausentismo grave que han informado las autoridades.

Figura N°2: Subíndice de Violencia-Escolar.

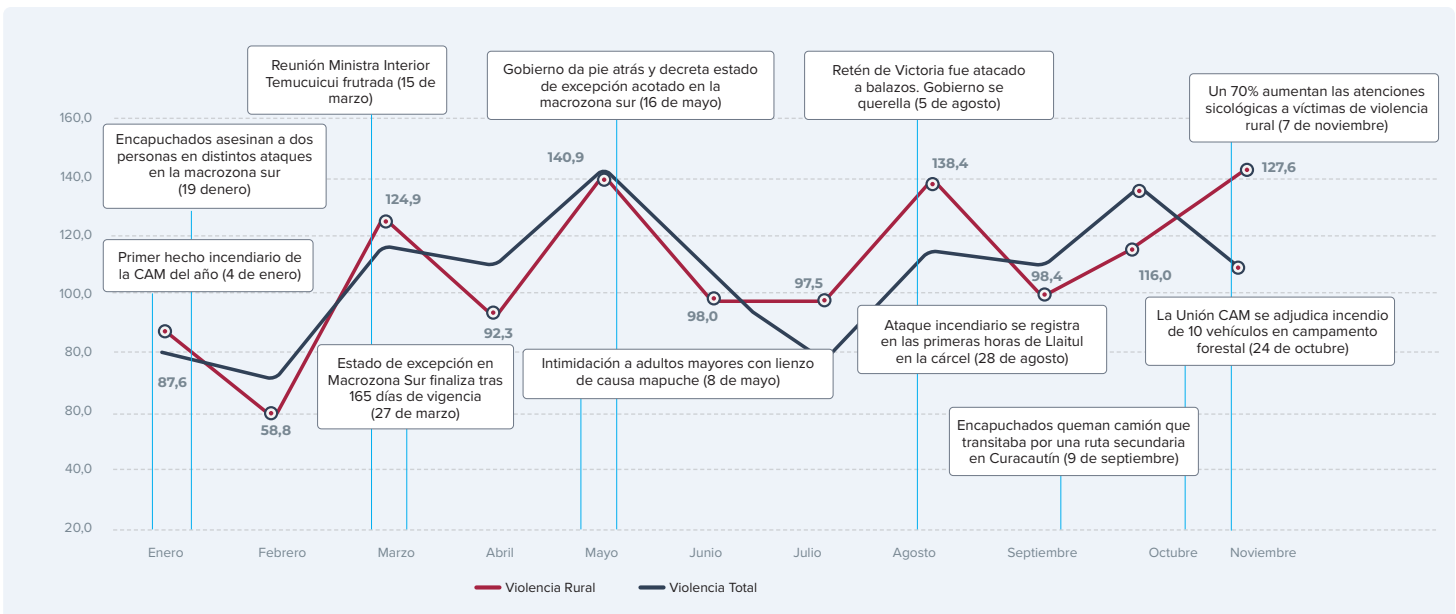


Subíndice de Violencia Rural

Luego, respecto al Subíndice de Violencia Rural, como se ve en la Figura N°3, tuvo un alza entre octubre y noviembre de 11,6 puntos, acumulando un aumento entre septiembre y noviembre de 30%, con una tendencia creciente. Entre los principales artículos se encuentra el aumento en un

70% de las atenciones psicológicas de personas que han sufrido ataques incendiarios o amenazas con armas de fuego en la Región de La Araucanía, la visita del Presidente a la región, además del reconocimiento que realizó sobre la existencia de terrorismo en La Araucanía.

Figura N°3: Subíndice de Violencia Rural.

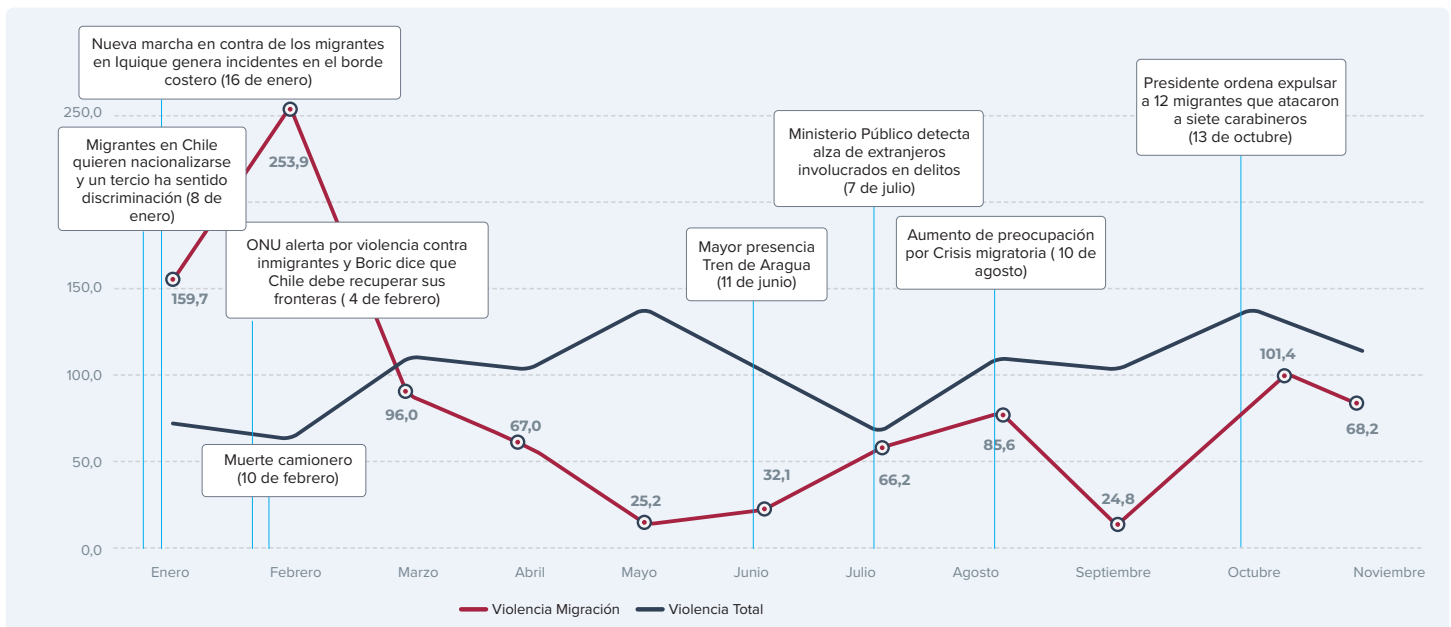


Subíndice de Violencia relacionada con Migración

Respecto a la Violencia relacionada con la Migración, como se ve en la Figura N°4, el subíndice tuvo una caída durante noviembre de 33,2 puntos, y manteniéndose por

debajo del promedio de violencia de este tipo entre enero y julio del 2022. La presencia de este tipo de violencia estuvo enfocada, principalmente, en la salud sexual de la población migrante y el respeto de sus derechos humanos.

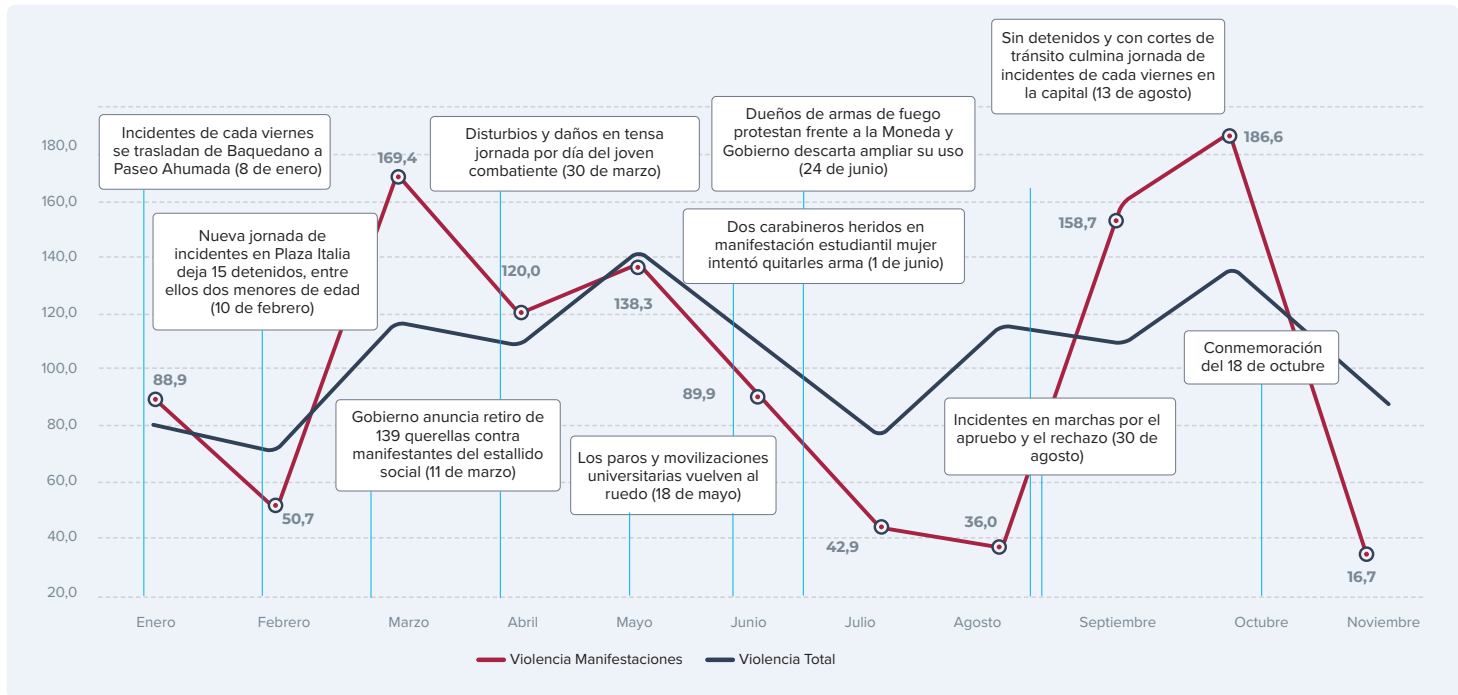
Figura N°4: Subíndice de Violencia relacionada con Migración.



Subíndice de Violencia relacionada con Manifestaciones

Otro subíndice que tuvo una caída, aunque mucho más significativa fue el relacionado con manifestaciones. Como se puede apreciar en la Figura N°5, el Índice de Violencia

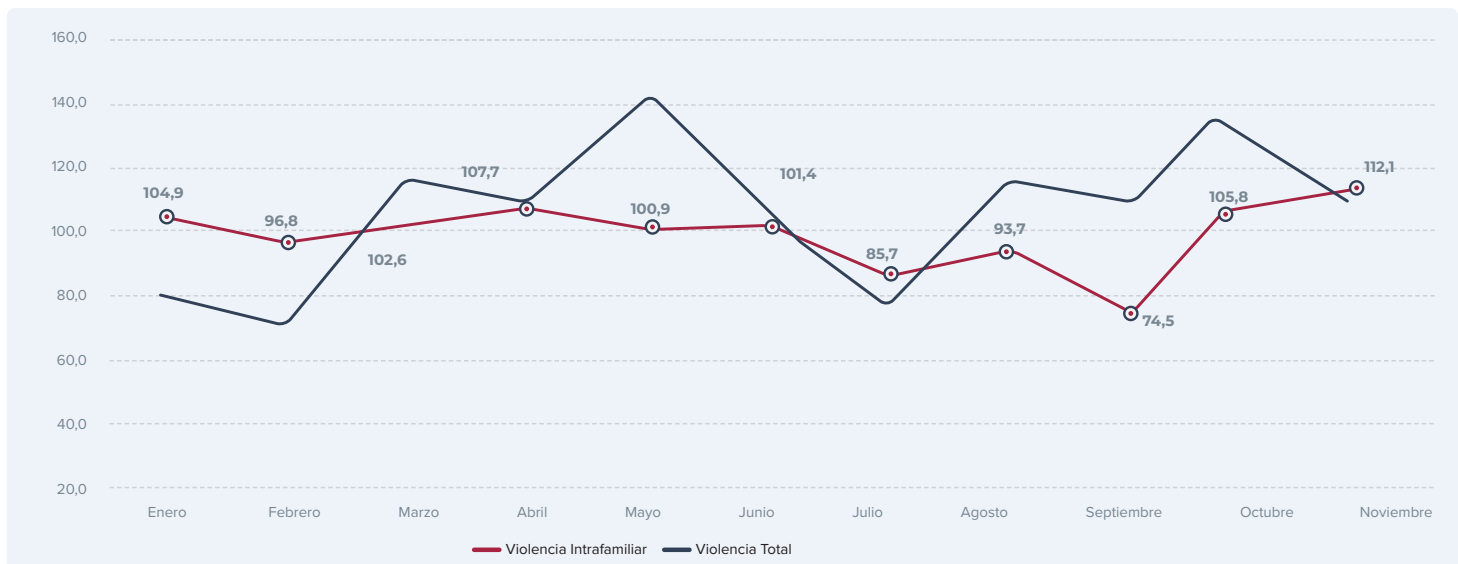
relacionada con Manifestaciones muestra el mayor descenso durante todo el transcurso del año para el mes de noviembre, pasando a estar muy por debajo de la media nacional entre enero y julio.

Figura N°5: Subíndice de Violencia relacionada con Manifestaciones.


Subíndice de Violencia Intrafamiliar

Por último, el Subíndice de Violencia Intrafamiliar, presente en la Figura N°6, muestra un aumento entre octubre y noviembre de 6,3 puntos, acumulando un crecimiento entre octubre y noviembre de 50%, y llegando al punto más alto en todo el periodo analizado (desde enero a noviembre 2022).

Entre los principales artículos relacionados con esta violencia para el mes de noviembre se encuentran, en mayoría, hechos violentos y delictivos relacionados con violencia contra la mujer, deudores de alimentos, homicidios, entre otros.

Figura N°6: Subíndice de violencia intrafamiliar


Subíndices por macrozonas

Por último, en cuanto a la presencia macrozonal de los distintos subtipos de violencia considerados en esta herramienta¹, es posible ver que, para la Macrozona Norte, las temáticas siguen en el mismo orden que en la versión del índice del mes de octubre, con mayor presencia de artículos relacionados con manifestaciones, violencia escolar e intrafamiliar. Por otra parte, para la Macrozona Centro, se encuentra aún muy presente la violencia relacionada con manifestaciones, más aún, 1 de cada 3 (33,25%) artículos de violencia categorizados se relacionan con violencia y manifestaciones. Le sigue la violencia escolar y rural. Finalmente, en la Macrozona Sur también se encuentra marcada la presencia de cierto subtipo de violencia, correspondiente al asociado con la violencia rural, donde el 32,4% de los artículos categorizados de esa macrozona son de este tipo. Le sigue la violencia escolar y de manifestaciones.

Conclusión

Durante noviembre el Índice de Violencia tuvo una baja del 22% al comparar con el mes de octubre, donde la caída fue generalizada en los subtipos de violencia relacionada con la migración y con las manifestaciones, teniendo esta última la mayor caída durante todo el periodo. Por el contrario, el subtipo de violencia escolar presentó un aumento de 35,8 puntos debido a distintos hechos de violencia, entre ellos el incendio generado en el INBA y el apuñalamiento de un estudiante en el Instituto Nacional. En la misma línea, el Subíndice de Violencia Rural también mostró un aumento, destacando el aumento de las consultas psicológicas de personas víctimas de esta violencia. Por último, el Subíndice de Violencia Intrafamiliar se mantuvo en una tendencia creciente, con un aumento entre octubre y noviembre del 50%, relacionado con diversos hechos delictivos y violentos en contra de la mujer. Esto, se presenta como una buena noticia para el bienestar de los ciudadanos, ya que se rompe la tendencia creciente de la presencia de la violencia. Aún así, es necesario seguir implementando proyectos que apunten a disminuir la violencia en ciertos contextos y que impidan que se produzcan peaks como los encontrados en este año. Por ejemplo, debido al cierre del año escolar 2022, es crucial durante los meses venideros presentar un plan de apoyo socioemocional para estudiantes e intervenciones concretas para mejorar el ambiente escolar, con la debida aplicación de protocolos vigentes para generar un entorno seguro en la sala de clases. En otro contexto, intervenciones y planes efectivos y responsables en zonas rurales con gran presencia de violencia, y, como último ejemplo, volver a establecer a la violencia intrafamiliar y de género como prioridad nacional, para no normalizar estos actos delictivos y violentos.

¹ Al realizar el análisis por tipo de artículo categorizado en los distintos subtipos de violencia, la muestra disminuye a 296 artículos, debido a que se dejan de considerar los artículos que no se encontraban en alguno de estos subtipos.

