



Primer Sondeo

Percepciones ciudadanas hacia las personas con discapacidad

Mayo 2023



Universidad
Andrés Bello



INSTITUTO UNAB DE
POLÍTICAS PÚBLICAS

CARÁCTERÍSTICAS DE LA MUESTRA

Sexo	<ul style="list-style-type: none">• Hombres: 49%• Mujeres: 51%
Edad	<ul style="list-style-type: none">• 18-29 años: 26%,• 30-44 años: 27%• Mayores de 45 años: 47%
Nivel educacional	<ul style="list-style-type: none">• Educación básica: 23%• Educación media: 46%• Educación técnica: 8%• Educación universitaria: 23%
Posición política	<ul style="list-style-type: none">• Derecha y centroderecha: 7%• Centro: 6%• Izquierda y centroizquierda: 15%• No se identifica: 72%
Convicción de responsabilidad económica	<ul style="list-style-type: none">• Principalmente en el Estado: 21%• En el Estado y las personas por partes iguales: 41%• En las mismas personas: 38%

METODOLOGÍA

- **Tipo de estudio**

Cuantitativo, no probabilístico, encuestas autoadministradas

- **Grupo objetivo**

Hombres y mujeres, mayores de 18 años habitantes de las 16 regiones del país.

- **Determinación de la muestra**

La determinación de la muestra se realizó con base a un modelo de elección discreta que explica las opciones elegidas por los encuestados. Los parámetros son calibrados, lo que permite proyectar el comportamiento de la población de acuerdo a las categorías sexo, edad, nivel educativo, posición política y convicciones de responsabilidad económica.

- **Fecha de realización**

Entre el 29 de marzo y el 14 de abril de 2023. El levantamiento y procesamiento de la información estuvo a cargo de SCAN S.A.

- **Muestra**

2.234 casos

- **Error corregido por sesgo de autoselección**

5,56%.

PRINCIPALES RESULTADOS 2023

- En general, las personas creen que en los últimos 5 años el acceso para las personas con discapacidad ha mejorado
 - Al respecto, el 73% cree que ha mejorado un poco. Dicha percepción es transversal, tanto por género como por edad
- El 43% de los encuestados señaló tener alguna discapacidad o una relación directa con una persona con discapacidad.
 - En este sentido, la Encuesta de Discapacidad y Dependencia (ENDIDE 2022), muestra que en el país, un 17,6% de las personas mayores de 18 años, presenta algún grado de discapacidad. De estos el 32,6% tienen 60 años o más
- El 79% piensa que hoy es una prioridad que el Estado invierta (o siga invirtiendo) en mayores adaptaciones en las vías y estructuras públicas para mejorar el acceso de las personas con discapacidad.
- Un 82% de los encuestados considera además, que deberían existir recintos deportivos exclusivos, adaptados especialmente para las personas con discapacidad, mientras que el 16% piensa que se deberían incorporar las remodelaciones o adecuaciones que sean necesarias para garantizar el acceso de las personas con discapacidad a dichos recintos deportivos.

PRINCIPALES RESULTADOS 2023

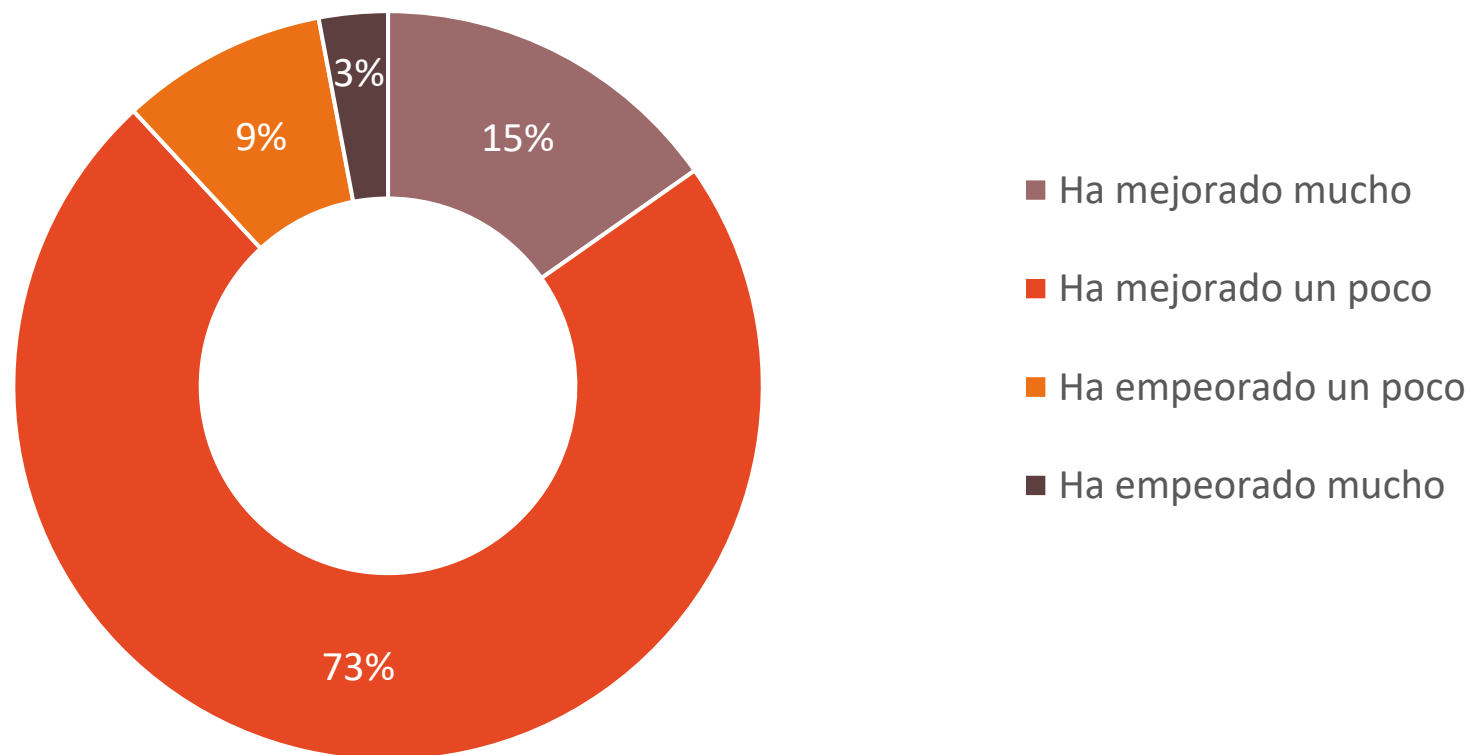
- Respecto a la frase “la ley garantiza igualdad de oportunidades para las personas con discapacidad” el 74% señaló estar muy de acuerdo o de acuerdo con la afirmación.
 - Es posible que este porcentaje refleje la percepción positiva respecto a la promulgación en la última década de diversas leyes en materia de inclusión, tales como la ley 20.422 que establece Normas sobre Igualdad de Oportunidades e Inclusión Social de Personas con Discapacidad, la Ley 21.015 de Inclusión Laboral y la Ley 21.545 que establece la promoción de la inclusión, la atención integral, y la protección de los derechos de las personas con trastorno del espectro autista (TEA).
- El 92% de los encuestados considera que es un deber ayudar a las personas con discapacidad en la vía pública y el 87% cree que existen prejuicios respecto a las personas con discapacidad
- Cuando se les preguntó por qué tan cómodo se sentiría si una persona con discapacidad física fuera compañero(a) de su hijo(a), sólo el 3% cree que se sentiría muy o medianamente incómodo, mientras que el 82% piensa que se sentiría muy cómodo
- Esta percepción cambia cuando se trata de personas con una discapacidad psíquica o mental, el 23% cree que se sentiría muy incómodo o medianamente incómodo si su hijo(a) tuviera un compañero con este tipo de discapacidad, mientras que sólo el 69% se sentiría cómodo o muy cómodo.

PRINCIPALES RESULTADOS 2023

- El 62% de los encuestados está de acuerdo o muy de acuerdo en que las personas con discapacidad que tienen un trabajo debieran contar con ciertas flexibilidades, como por ejemplo, un horario laboral reducido o más vacaciones
- El 60% cree que, con las mismas habilidades, aptitudes o estudios, una persona con discapacidades físicas o dificultad de aprendizaje/enfermedad mental, tiene menos oportunidades que el resto en conseguir un trabajo, formación o promoción
- Ante dos personas con la misma preparación, el 57% de las personas que participaron del sondeo están de acuerdo o muy de acuerdo en que la empresa privilegie la contratación de la persona con discapacidad, cerca de un 36% se mostró en desacuerdo o muy en desacuerdo con la misma situación.
- El 80% piensa que es mejor que los empleadores inviertan recursos en adaptar el lugar de trabajo para poder emplear personas con discapacidad, en vez de usar esos mismos recursos en contratar más personas sin discapacidad.

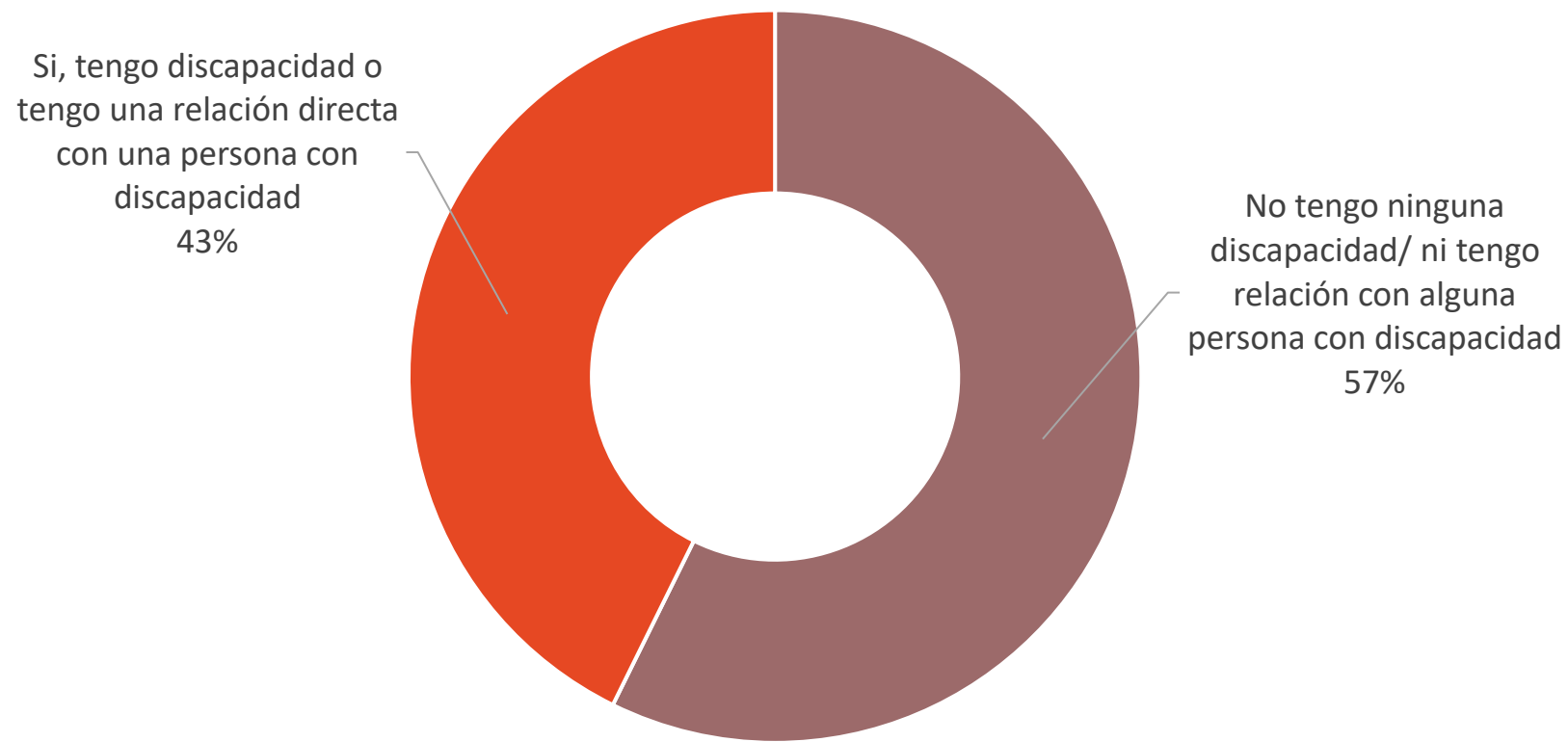
RESULTADOS

1. En general, ¿cómo percibe usted que ha cambiado el acceso para las personas con discapacidad a lugares públicos en los últimos 5 años?



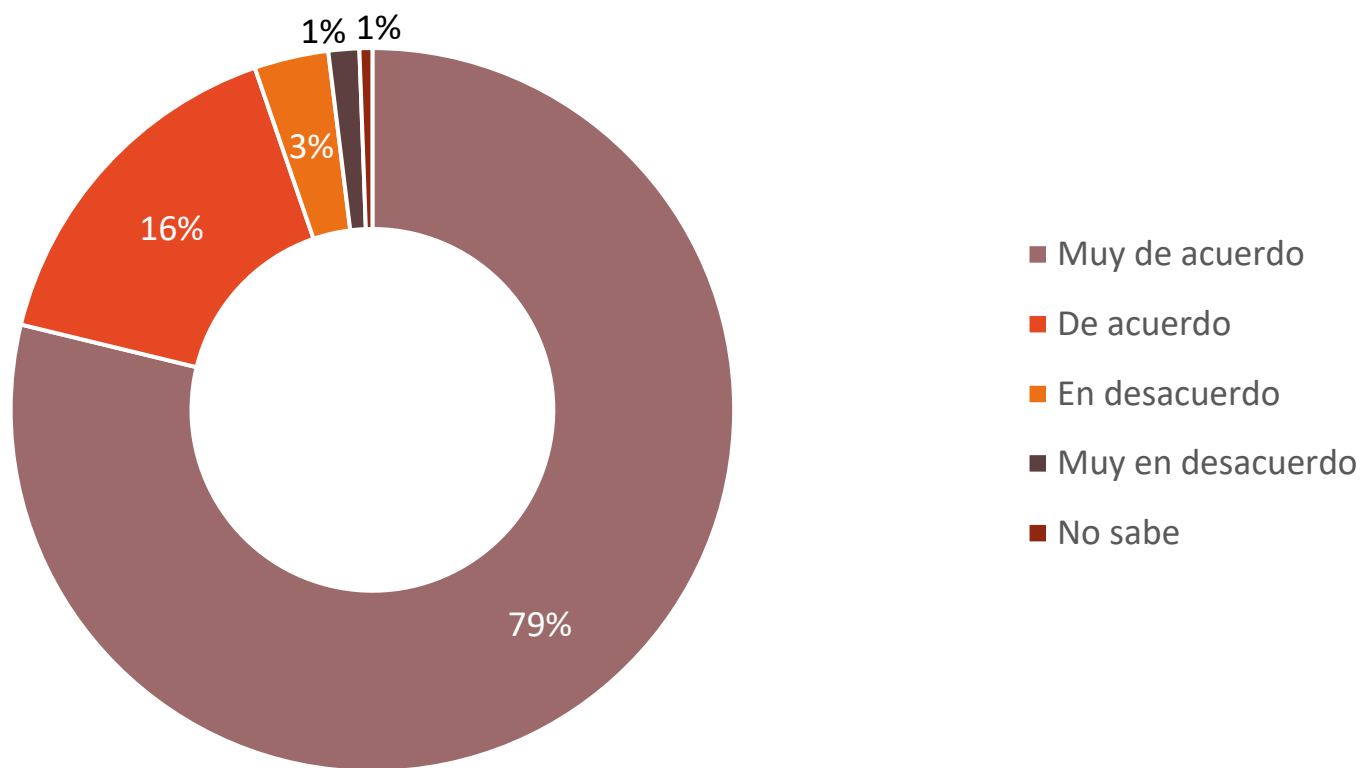
RESULTADOS

2. ¿Tienes alguna discapacidad o tienes una relación directa con una persona con discapacidad?



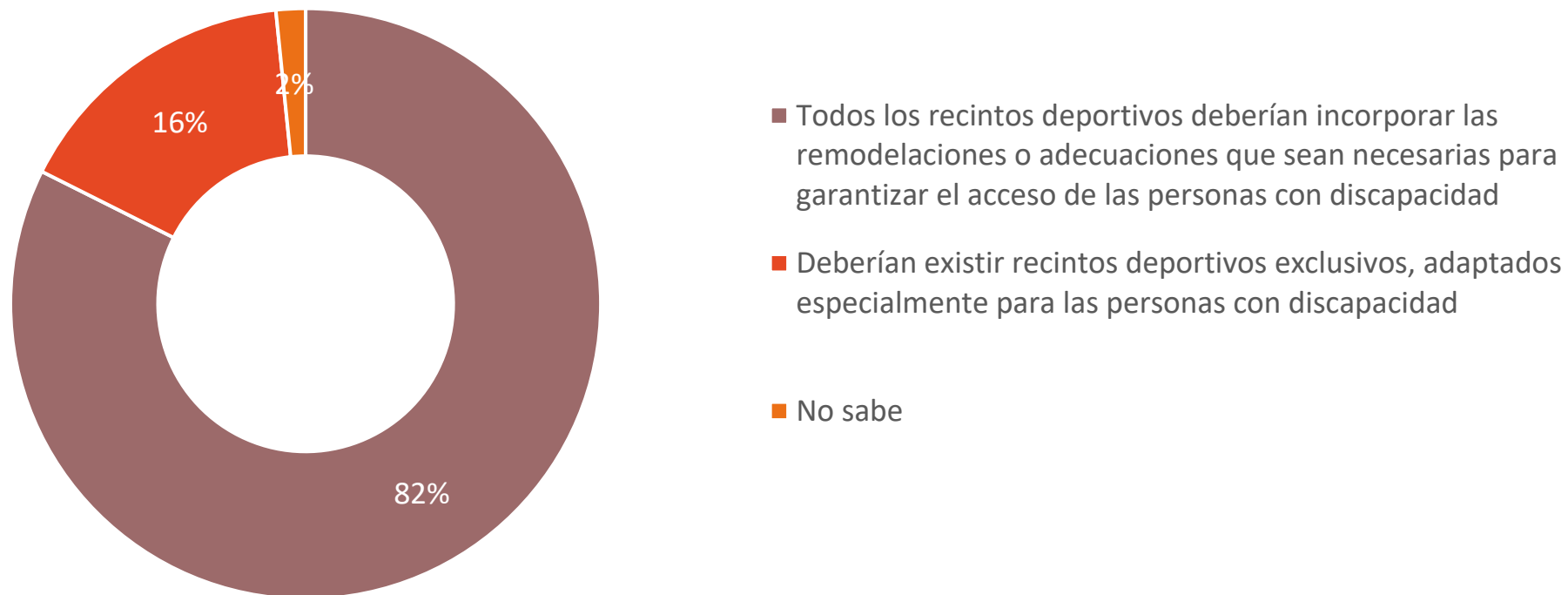
RESULTADOS

3. Qué tan de acuerdo está con la siguiente frase: "Hoy es una prioridad que el Estado invierta en mayores adaptaciones en las vías y estructuras públicas para mejorar el acceso de las personas con discapacidad"



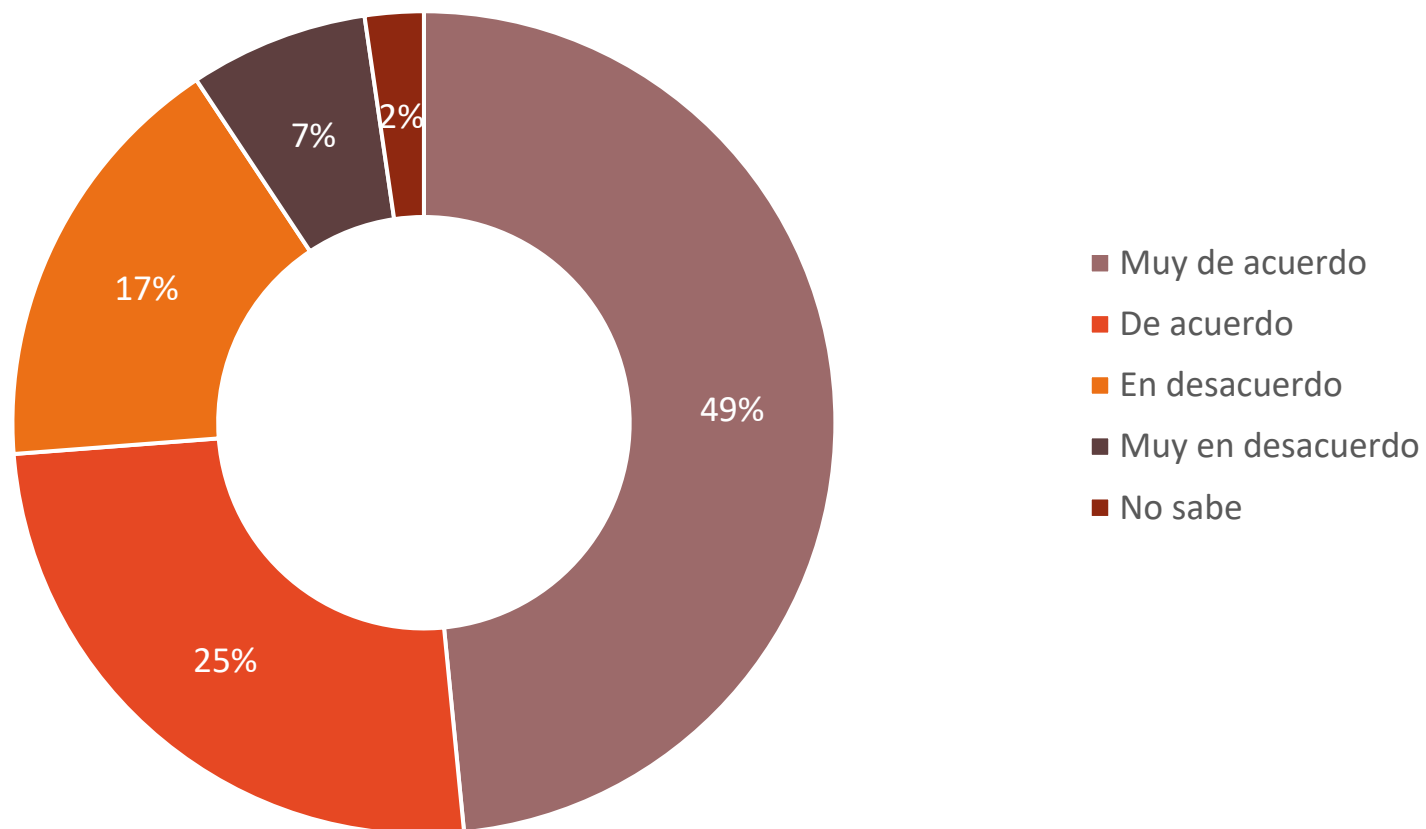
RESULTADOS

4. Pensando en los recintos deportivos y como una manera de fomentar el deporte en personas con discapacidad, ¿qué alternativa le parece mejor?



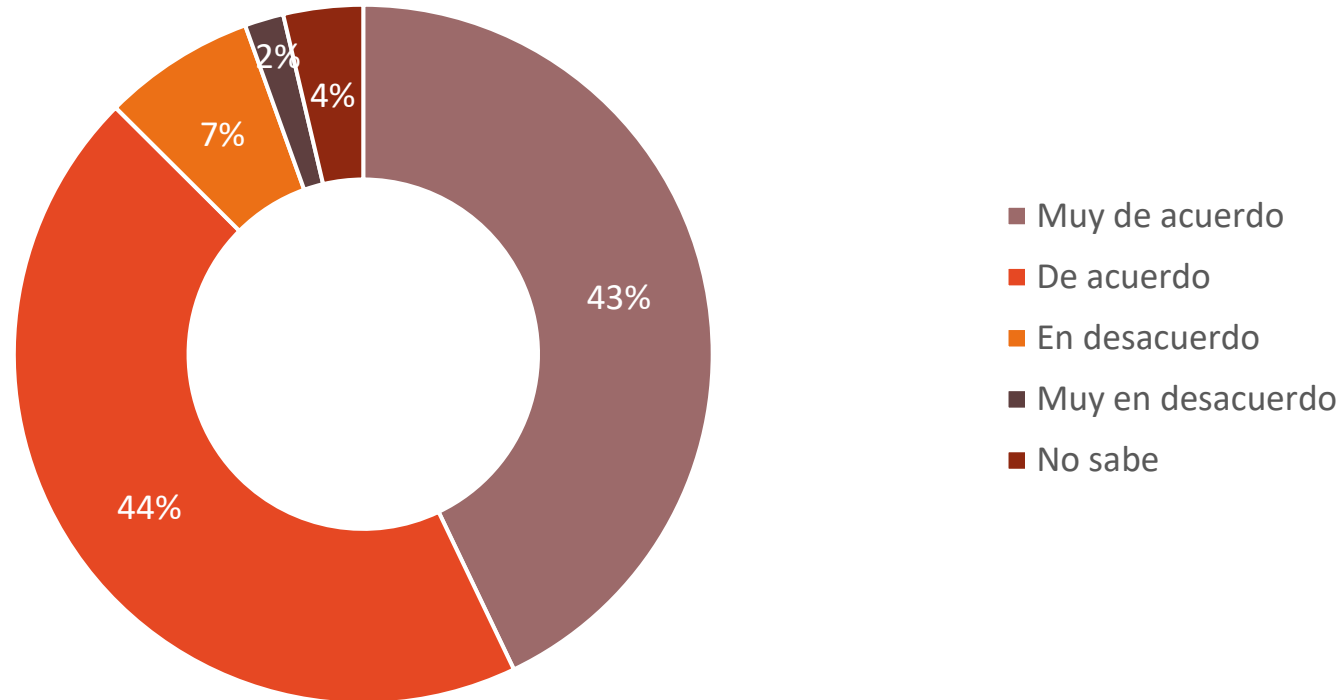
RESULTADOS

5. Respecto a la frase “la ley garantiza igualdad de oportunidades para las personas con discapacidad” usted está...



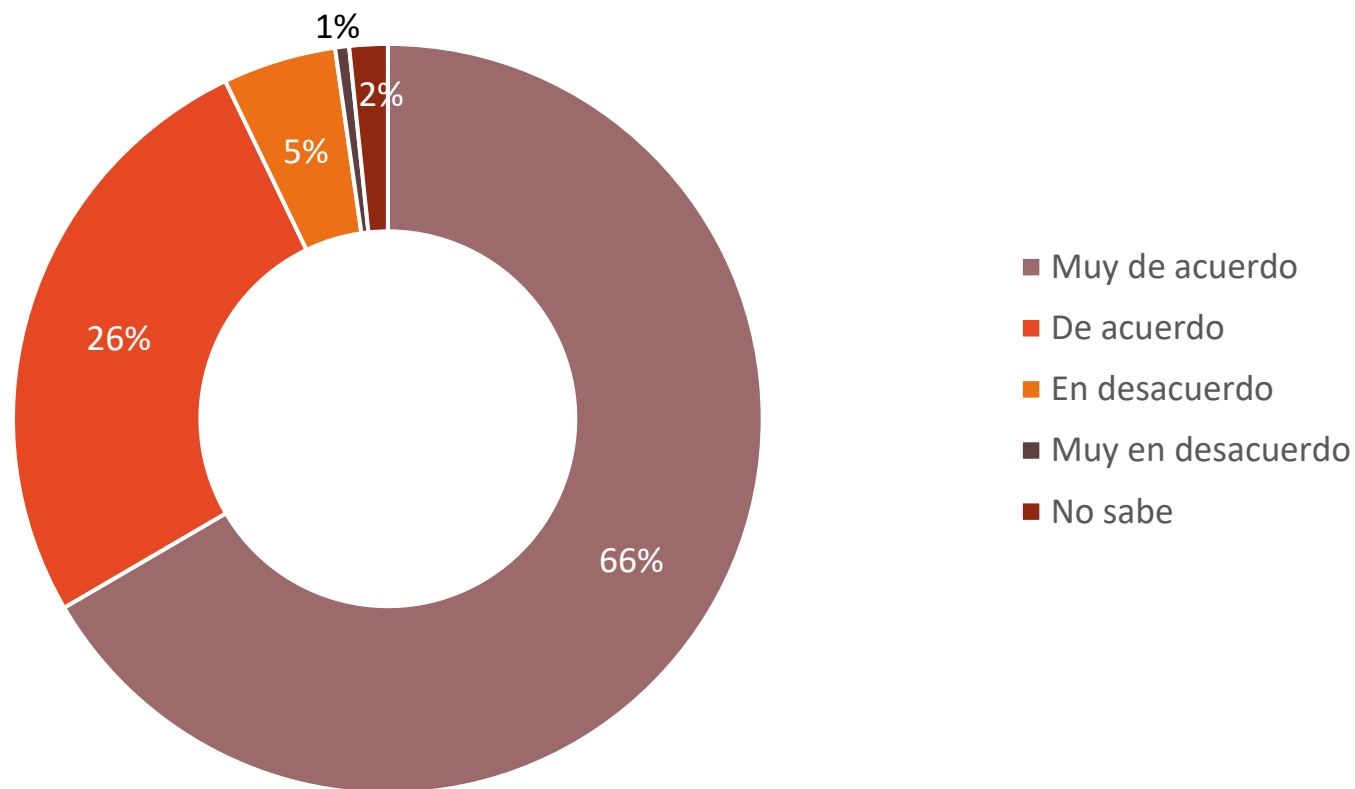
RESULTADOS

6. Qué tan de acuerdo está con la siguiente afirmación: "las personas tienen prejuicios en relación con las personas con discapacidad"



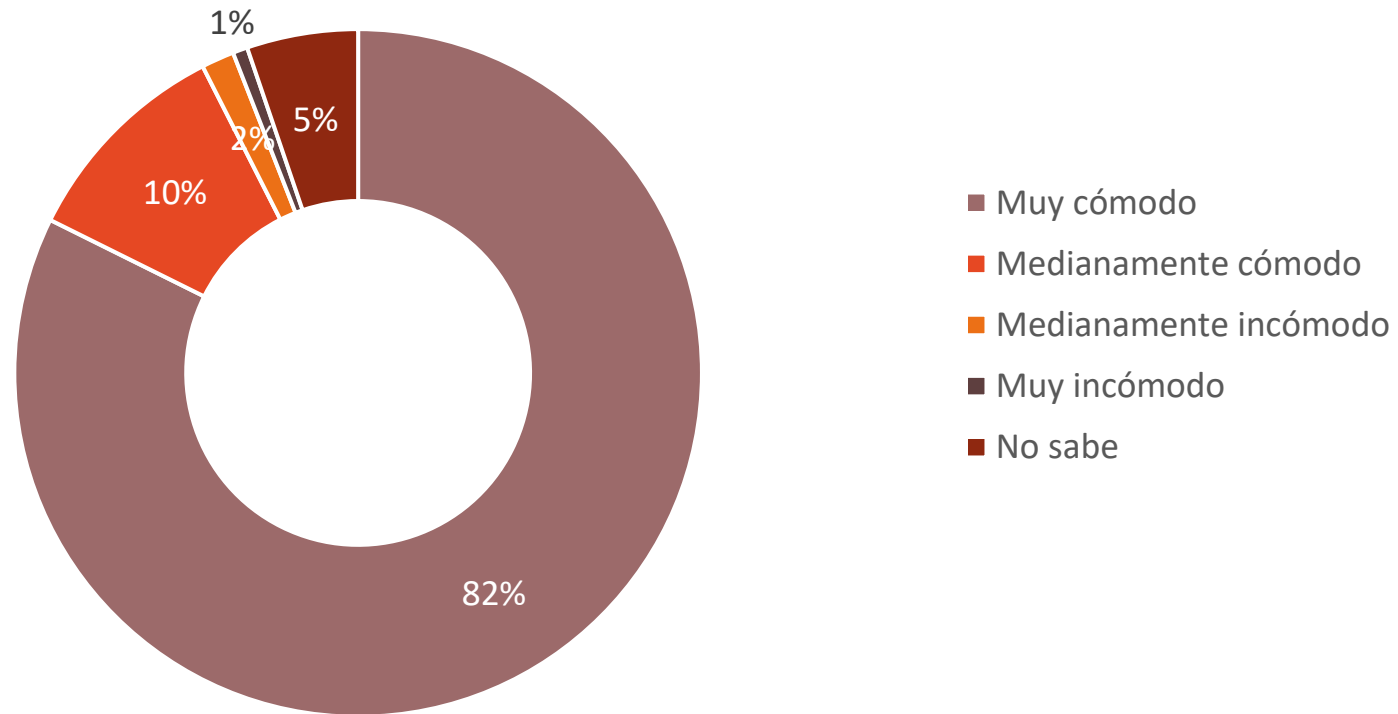
RESULTADOS

7. ¿Considera que es un deber ayudar a las personas con discapacidad en la vía pública?



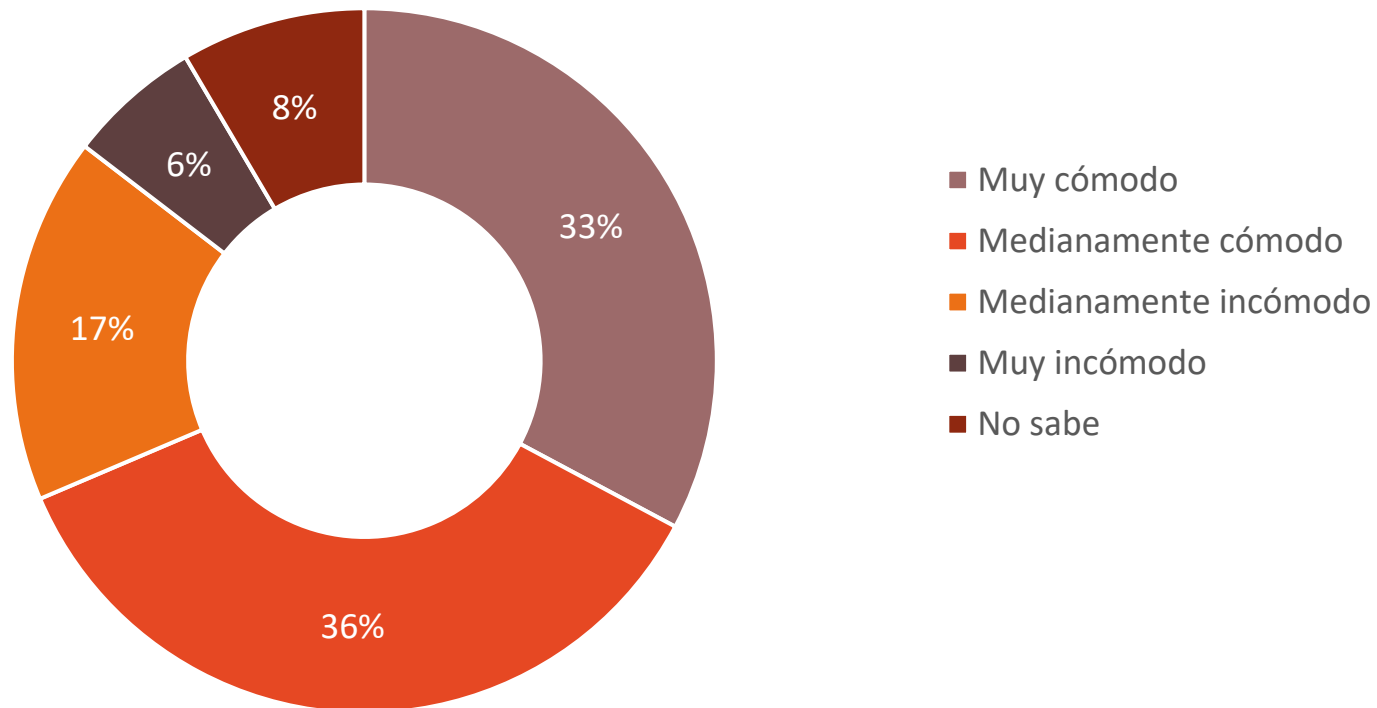
RESULTADOS

8. ¿Cómo crees que te sentirías si una persona con discapacidad física, por ejemplo con dificultad al usar sus brazos o piernas, fuera compañero(a) de tu hijo(a)?



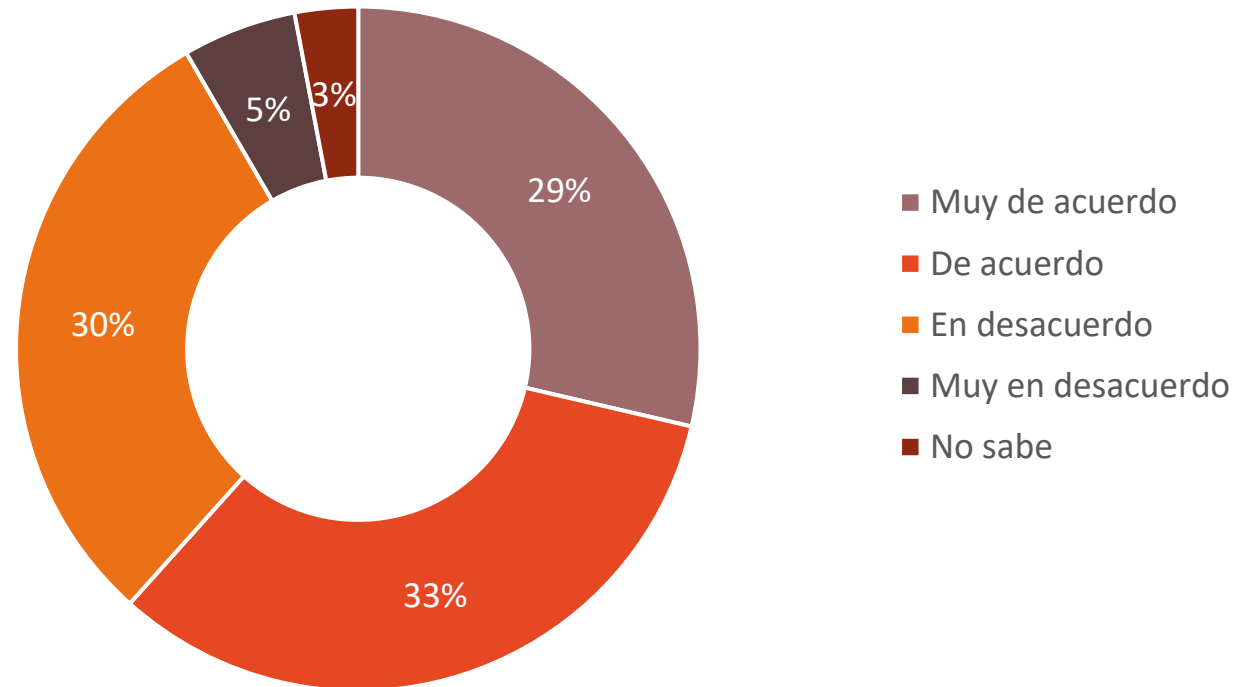
RESULTADOS

9. ¿Cómo crees que te sentirías si una persona con discapacidad psíquica o con un problema mental, por ejemplo desorden de personalidad, fuera compañero(a) de tu hijo(a)?



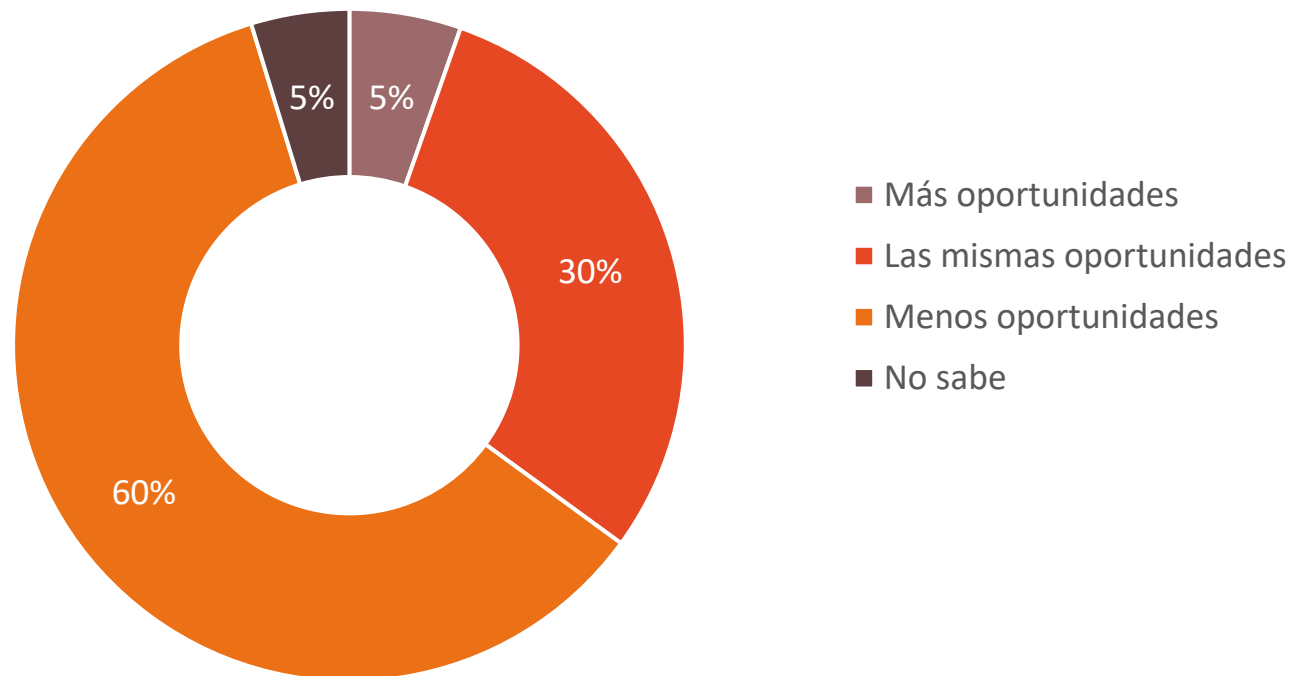
RESULTADOS

10. Qué tan de acuerdo está con la siguiente frase: “Las personas con discapacidad que tienen un trabajo, debieran contar con ciertas flexibilidades como, por ejemplo, un horario laboral reducido o más vacaciones”



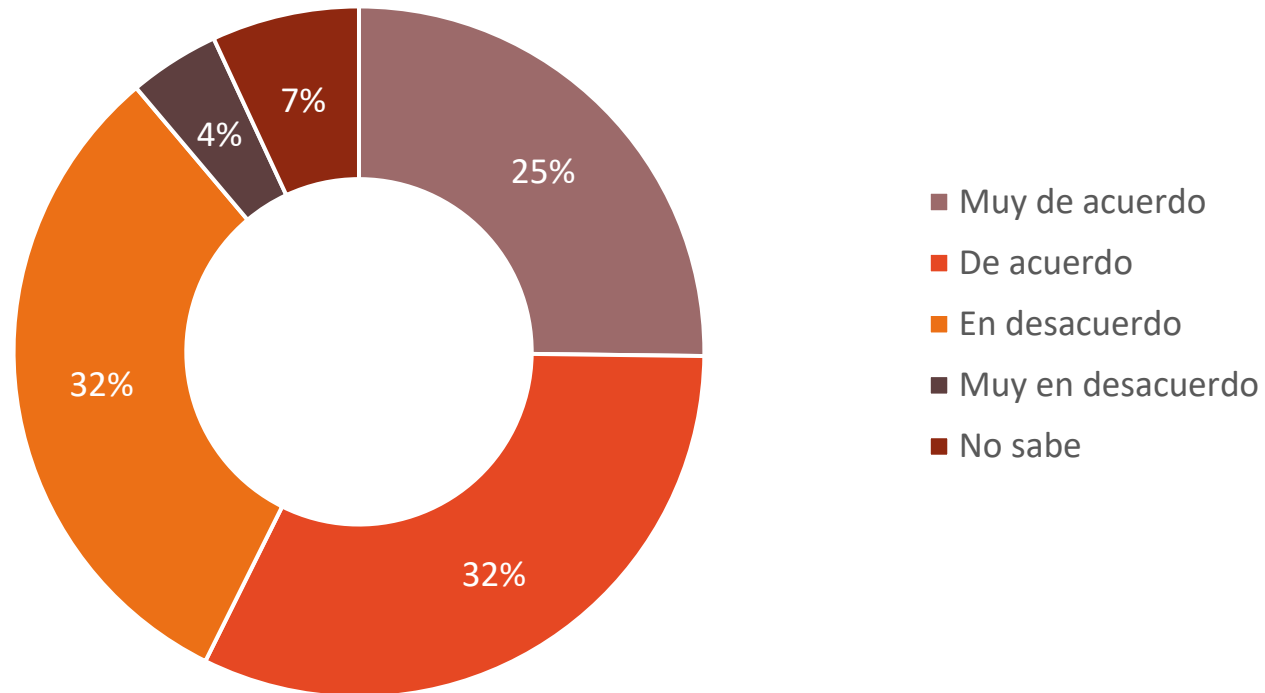
RESULTADOS

11. ¿Cree usted que, con las mismas habilidades, aptitudes o estudios, una persona con discapacidades físicas o dificultad de aprendizaje/enfermedad mental, tendría menos, las mismas, o más oportunidades que el resto, en conseguir un trabajo, formación o promoción?



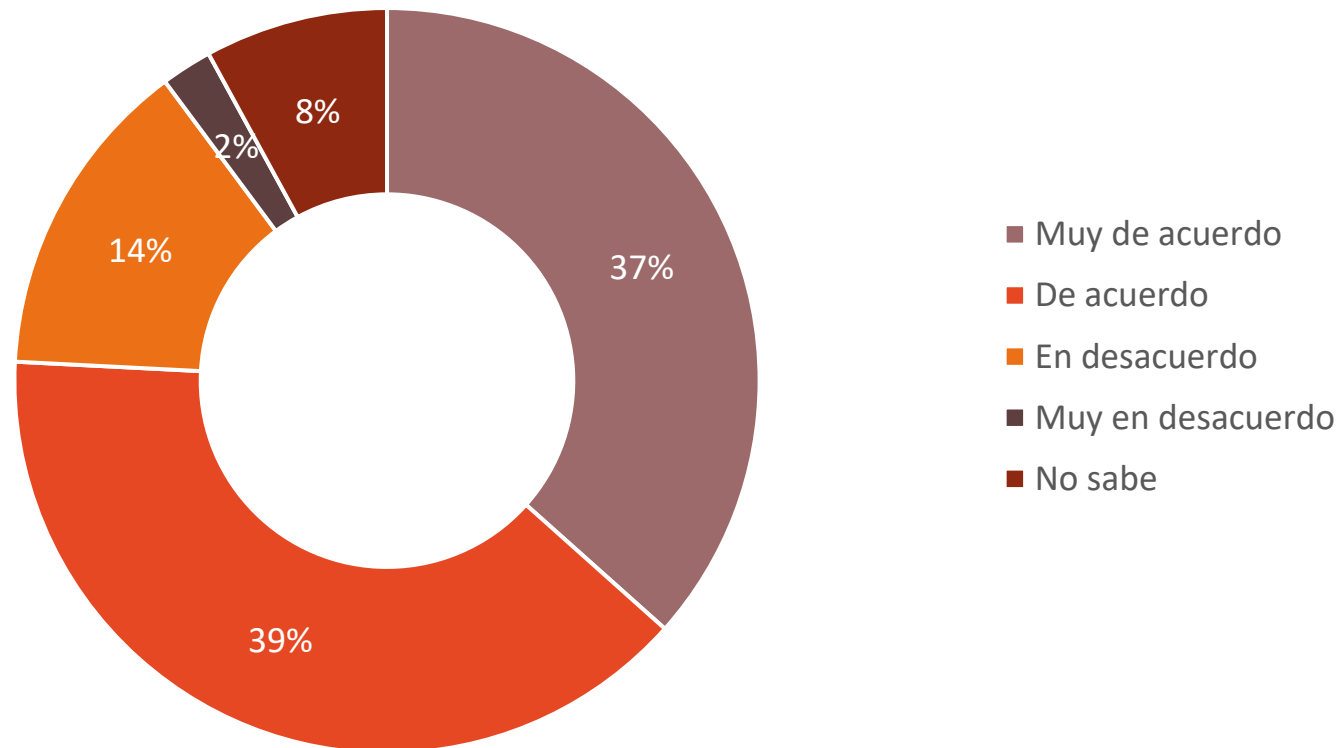
RESULTADOS

12. Qué tan de acuerdo está con la siguiente frase: "Ante dos personas igualmente preparadas, las empresas debieran privilegiar la contratación de personas con discapacidad"



RESULTADOS

13. Qué tan de acuerdo está con la siguiente frase: "Es mejor que los empleadores inviertan recursos en adaptar el lugar de trabajo para poder emplear personas con discapacidad, en vez de usar esos mismos recursos en contratar más personas sin discapacidad"





Primer Sondeo

Percepciones ciudadanas hacia las personas con discapacidad

Mayo 2023



Universidad
Andrés Bello



INSTITUTO UNAB DE
POLÍTICAS PÚBLICAS