



↓

A CUATRO AÑOS DEL 18 DE OCTUBRE

LAS MOVILIZACIONES DESDE EL RETROVISOR

↓

OCTUBRE 2023



METODOLOGÍA

Tipo de estudio

- Estudio cuantitativo, no probabilístico, aplicado a un panel certificado, a través de encuestas autoadministradas

Grupo objetivo

- Hombre y mujeres mayores de 18 años residentes en las 16 regiones del país.

Determinación de la muestra

- Se recibieron 2.665 respuestas que fueron estratificadas proporcionalmente por los segmentos género, edad, nivel educacional, posición política y convicciones de responsabilidad económica.
- Para proyectar los resultados poblacionales se utilizó un modelo de elección discreta y se ponderó cada uno de los segmentos de acuerdo a su peso real. Dichos pesos se definieron con base al Censo de población 2017.

Fecha de realización

- Entre el 28 de septiembre y el 10 de octubre de 2023.
- Para el levantamiento y procesamiento de la información se contó con la colaboración de SCAN S.A.

Error muestral

- Referencial de una muestra aleatoria del mismo tamaño: 1,90%
- Corregido por sesgo de autoselección: 6,16%

Nota: En los gráficos, la suma de los porcentajes no es 100 exacto debido a la aproximación de los decimales.

CARACTERÍSTICAS DE LA MUESTRA

Sexo

- Hombres: 49%
- Mujeres: 51%

Edad

- 18-29 años: 26%,
- 30-44 años: 27%
- Mayores de 45 años: 47%

Nivel educacional

- Educación básica: 23%
- Educación media: 46%
- Educación técnica: 8%
- Educación universitaria: 23%

Posición política

- Derecha y centroderecha: 7%
- Centro: 6%
- Izquierda y centroizquierda: 15%
- No se identifica: 72%

Convicción de responsabilidad económica

- Principalmente en el Estado: 21%
- En el Estado y las personas por partes iguales: 41%
- En las mismas personas: 38%

CONTEXTO NOTICIOSO

Del 28 de septiembre al 2 de octubre

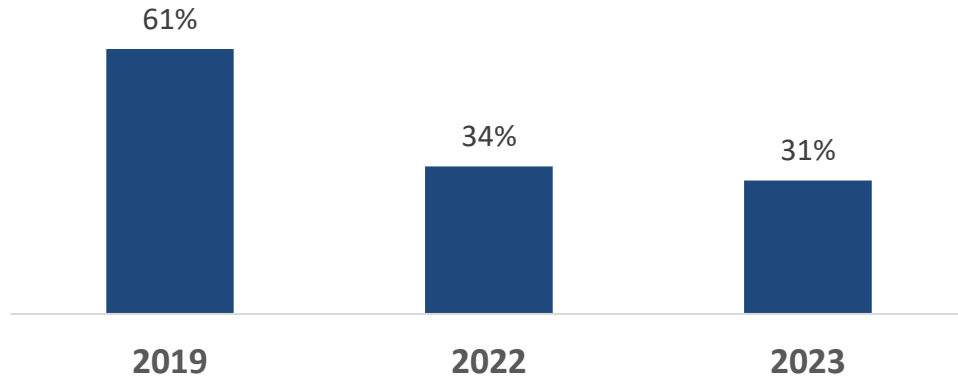
- Conferencia internacional de Paz Ciudadana. Temor de víctimas a cooperar y necesidad de agentes infiltrados son mayores retos contra el crimen organizado.
- Nueva Constitución: Boric insta a acuerdo político para asegurar éxito del proceso.
- Presupuesto 2024: Presidente Boric anuncia un alza del gasto público de 3,5% con énfasis en seguridad, reactivación y probidad.
- Debate de la Ley de Presupuestos comienza marcado por la reactivación de la crisis del caso Convenios y el alza del desempleo.
- Desocupación alcanza mayor cifra en dos años y creación de empleos baja a nivel de la pandemia.
- A 77 días del plebiscito: la cuenta regresiva de la “operación salvataje”. ¿Cuánto pesa el sello republicano en la propuesta del Consejo?
- Marcel ajusta proyección de crecimiento y dice que PIB será de 0% en 2023.
- Escenario de incerteza, según indicadores de septiembre: Alto desempleo, crecimiento plano y discusión política afectan el ambiente para los negocios.
- Gobierno y oposición sostienen duro round por veto a la ley de usurpaciones. Chile Vamos rechazará modificaciones del ejecutivo y evalúa recurrir a mecanismo legislativo para recalificar la iniciativa.

CONTEXTO NOTICIOSO

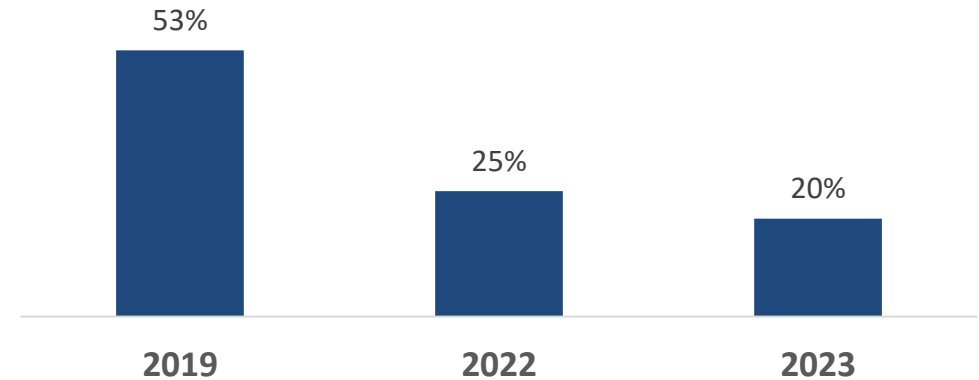
Semana del 3 al 10 de octubre

- Sorpresiva caída de la economía eleva la presión sobre el debate de la Ley de presupuestos.
- Paro y movilizaciones: el complejo escenario de la ministra Aguilera por los conflictos con los gremios de salud.
- Nueva Constitución: la derecha, Amarillos y demócratas arman grupo de trabajo para potenciar el “A favor”.
- Termino IFE laboral: benefició a casi un millón de trabajadores en el actual gobierno.
- Presupuesto 2024: Marcel defiende alza en el gasto y anuncia proyectos con incentivos a compra de viviendas.
- Tohá protagoniza otro áspero cruce en el Congreso al inicio del debate por veto a usurpaciones.
- Ministerio de Justicia pide al CDE disolución de Democracia Viva y sumará otras nueve fundaciones.
- Hacienda prevé crecimiento promedio del PIB de 1,9% en periodo Boric, el segundo peor desde 1990.
- Nueva etapa del proceso constitucional comienza el sábado 7 de octubre. Estado social, libre elección y derecho a la vida: los temas claves del debate de la Comisión Experta.
- Israel se declara en Estado de guerra, tras sorpresivo ataque de Hamas.
- Empleos de menor calificación están casi 21% bajo el nivel de prepandemia: son 388 mil puestos menos.
- La encrucijada oficialista: trabaja por un acuerdo o alinearse con el “En contra”.
- Nueva canasta IPC: productos bajarán a cerca de 286 y pierden peso alimentos y educación.
- Nueva Constitución: Comisión Experta instala la última mesa negociadora para destrabar los nudos críticos.

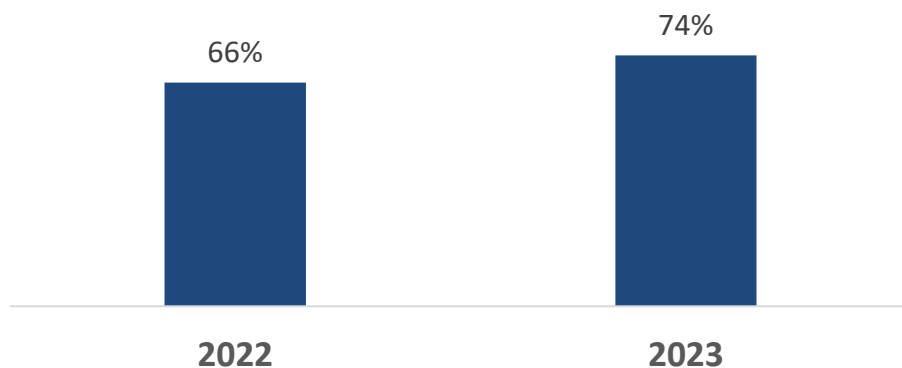
Continúa cayendo la cantidad de personas muy de acuerdo con que “sin movilización no hay cambios”.



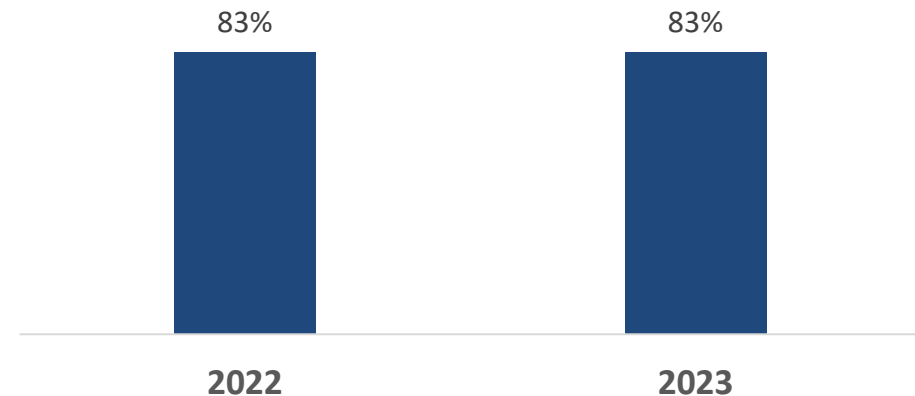
También cae la cantidad de personas muy de acuerdo con que “para terminar con la violencia basta con satisfacer las demandas sociales; no se necesita usar la fuerza pública”.



Aumentan las personas en desacuerdo con que “los políticos están más conscientes de las urgencias sociales después de las movilizaciones iniciadas el 18 de octubre de 2019”.

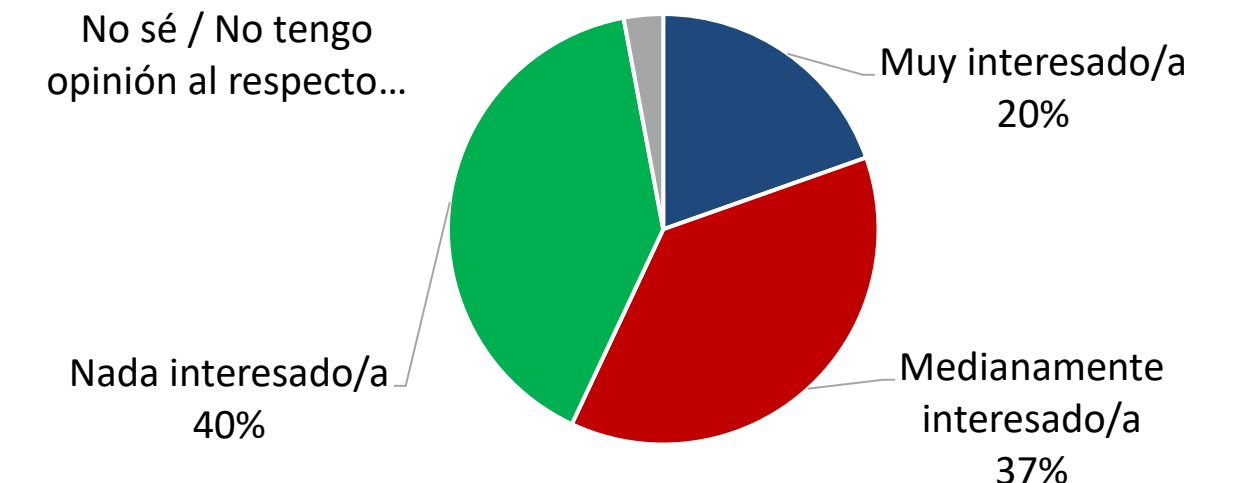


Se mantienen las personas en desacuerdo y muy en desacuerdo con que “El país ha avanzado en la solución de las demandas sociales que dieron origen a las movilizaciones”.

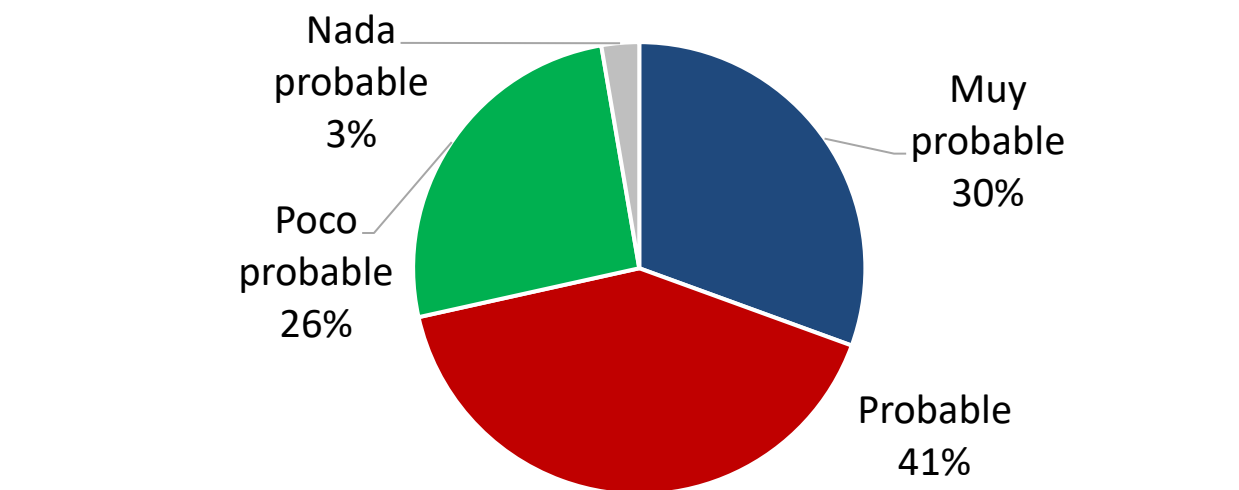


Sólo el 17% considera que la redacción y aprobación de una nueva Constitución es una de las 3 prioridades del país.

Un 40% de la población se declara nada interesado en el proceso de redacción de la nueva Constitución.



El 71% considera que es probable o muy probable que vuelva a ocurrir un estallido social en el país.



1. “Sin movilización no hay cambios”

- Al menos es lo que opina el 30,8% de las personas encuestadas, quienes señalaron estar muy de acuerdo con la afirmación.
- ¿Quiénes están muy de acuerdo? Se trata de jóvenes entre 18 y 29 (36,9%) y de personas que se identifican con la izquierda y la centro izquierda (71,7%).
- No obstante, el nivel de aprobación ha disminuido con el tiempo, si en el 2019 el 61% señaló estar muy de acuerdo con las movilizaciones, en el 2022 el porcentaje es de 34% y el 2023 de 31% aproximadamente.

2. Se pueden realizar marchas sin que se genere violencia a su alrededor

- El 61,6% de los encuestados cree que Sí y un 36% cree que No es posible.
- El 79,5% de quienes se definen como de izquierda o centro izquierda están de acuerdo con la afirmación, pero solo el 58,6% de quienes se definen como de derecha y centro derecha no lo está.
- No existen diferencias relevantes al revisar los sondeos del 2019 (61%) y 2022 (62%).

3. Para terminar con la violencia basta con satisfacer las demandas sociales, no se necesita usar la fuerza pública

- Sólo el 19,5% está muy de acuerdo con la afirmación.
- Las personas que están muy de acuerdo se identifican por lo general con la izquierda + centro izquierda (39,7%), y el centro (33,6%). Los que se identifican con la derecha + centro derecha están por el contrario muy en desacuerdo con la frase (54,8%).
- En el 2019 el 53% estaba muy de acuerdo con la afirmación, este apoyo ha disminuido con el tiempo, pasando a un 25% en el 2022 y un 19,5% en el 2023.

4. “Los políticos están más conscientes de las urgencias sociales después de las movilizaciones iniciadas el 18 de octubre de 2019”

- El 40% de los encuestados manifestó estar muy en desacuerdo con la afirmación.
- Los que están muy en desacuerdo son independientes (42,9%) o se identifican con derecha y centro derecha (42,8%). Sólo el 28,2% de quienes se definen como de izquierda y centro izquierda tienen la misma percepción.
- En el 2022, el 35% señaló estar muy en desacuerdo.

5. El país ha avanzado en la solución de las demandas sociales que dieron origen a las movilizaciones

- El 42,2% de los encuestados está en desacuerdo con la afirmación y el 41,5% muy en desacuerdo.
- Los independientes y quienes se identifican con la derecha y centro derecha están muy en desacuerdo con la frase, el 42,8% y el 52,8% respectivamente.
- En el 2022 el porcentaje de muy en desacuerdo fue de 45%.

6. Es posible conseguir todas las demandas sociales

- La mayoría cree que sí, el 41,6% piensa que sólo se pueden conseguir gradualmente, y el 37,9% que existen suficientes recursos para ello.
- El 51% de las personas que se definen como de derecha y centro derecha y el 56,4% de los que se definen de centro, opinan que es posible conseguir las demandas con gradualidad. Para el 47,2% de quienes se identifican con la izquierda y centro izquierda, así como el 39,9% de los independientes considera que el país cuenta con suficientes recursos para ello.
- En el 2019 el 54% de las personas señalaron que en Chile existen recursos suficientes y en el 2022 el porcentaje se redujo a un 35%.

7. La movilización social iniciada el 18 de octubre de 2019 trajo efectos positivos o negativos para el país

- El 57,7% cree que trajo efectos negativos y fomentó la violencia y la polarización.
- El 69,1% de lo que piensan así son en su mayoría personas mayores de 65 años y 65,3% tienen entre 55 y 64 años.
- Un 65,3% de las personas que se definen como de izquierda y centro izquierda cree que la movilización social trajo efectos positivos. Este valor contrasta con las opiniones de las personas que se definen como de derecha y centro derecha, centro e independientes quienes creen que los efectos fueron negativos.

8. ¿Qué tan probable considera usted, que vuelva a ocurrir un nuevo estallido social en el país?

- El 41% cree que sería probable y el 30% que muy probable.
- Y si bien no existen diferencias de percepción relevantes por edad y posición política, es importante destacar que un 40,3% de las personas que se identifican con la derecha y centro derecha señaló que la opción “poco probable”.

9 . Cuáles son los principales problemas que afronta actualmente el país

- El 73,2% considera que la delincuencia y el narcotráfico es el principal problema seguido del comportamiento de los políticos y la corrupción con un 68,6% y la inmigración con un 36,9%.
- Respecto a la redacción de una nueva Constitución, si bien sólo le preocupa al 16,5% de las personas, por tramos etarios quienes manifiestan mayor preocupación son los jóvenes entre 18 y 29 años con un 17,5%.
- Para quienes se definen como de derecha y centro derecha, el problema más importante que enfrenta hoy el país es la delincuencia y el narcotráfico (92,6%). En tanto que para quienes se consideran de izquierda y centro izquierda el problema más relevante es el comportamiento de los políticos y la corrupción (58,1%).

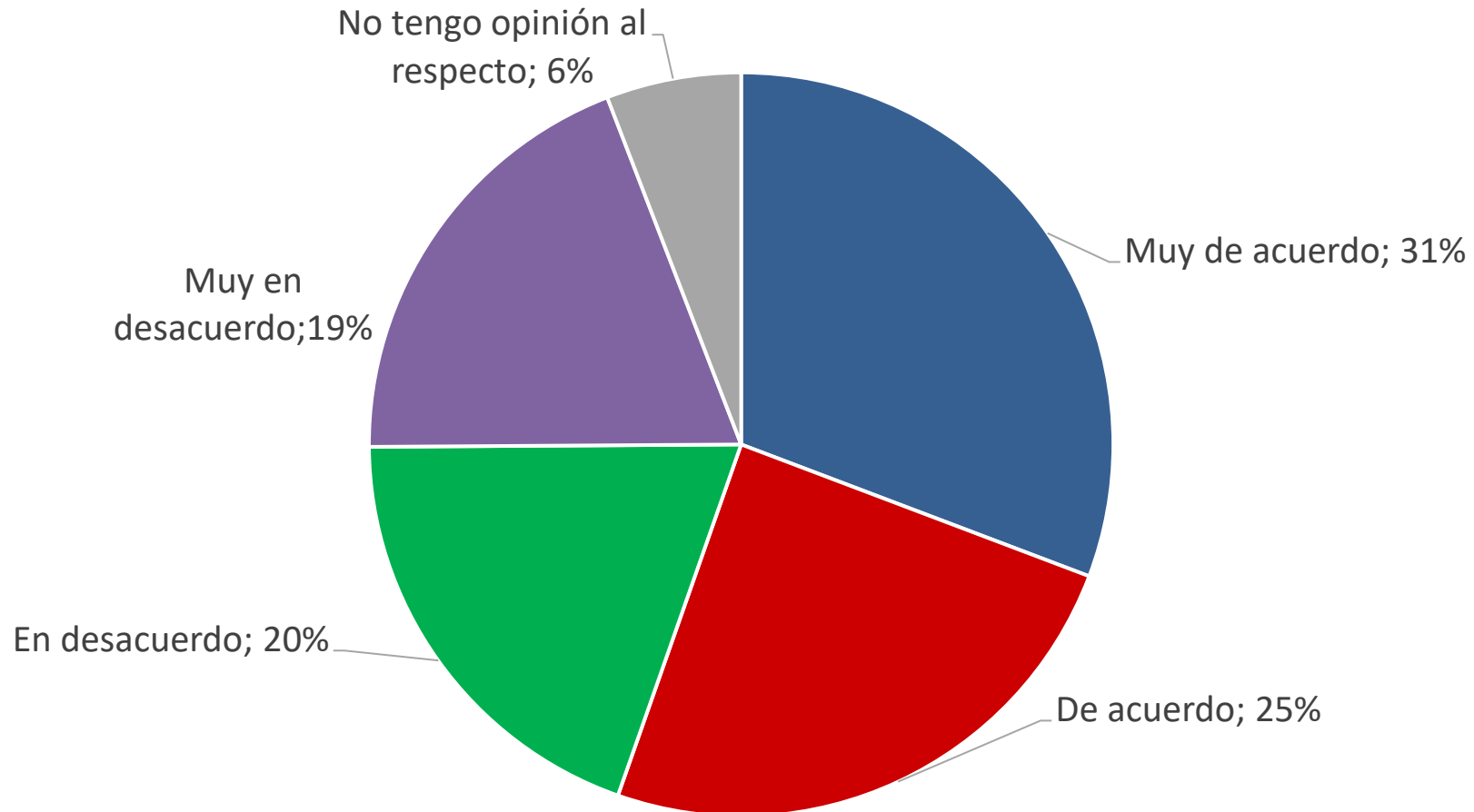
10. ¿Cuán interesado está usted en el proceso de redacción de la nueva Constitución?

- El 40% de las personas encuestadas señaló estar “nada interesado(a)”.
- El 43,9% de los independientes señaló no estar nada interesado/a, mientras que las personas que se definen como de centro son los más interesados con un 32,2%.

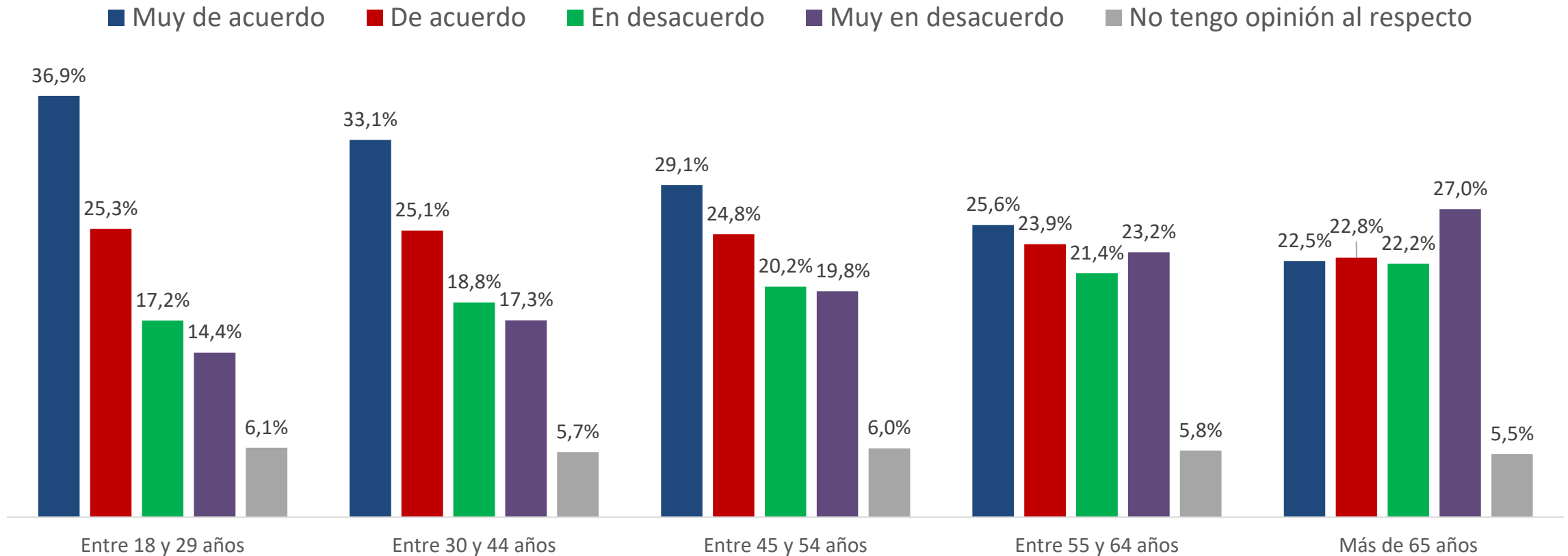
11. Ud. Cree que, en el momento actual, la economía chilena está:

- La opción En retroceso es la más señalada con un 48,8%, mientras que Estancada llega al 35,5%
- La opción En retroceso es la mayoritaria en todos los tramos y aumenta con la edad. Así, mientras que el 45,6% de los jóvenes entre 18 y 19 años lo cree, el 53,4% de los mayores de 65% opina igual
- Para el 80,7% de quienes se consideran de derecha y centro derecha y el 53,7% de los independientes, la economía está en retroceso. En contraste el 46,4% de las personas que se definen como de izquierda y centro izquierda considera que la economía está progresando.
- En el 2019 el 46% señaló que la economía estaba estancada y un 35% en retroceso. En el 2022, el 57% mencionó en retroceso y el 31% estancada.

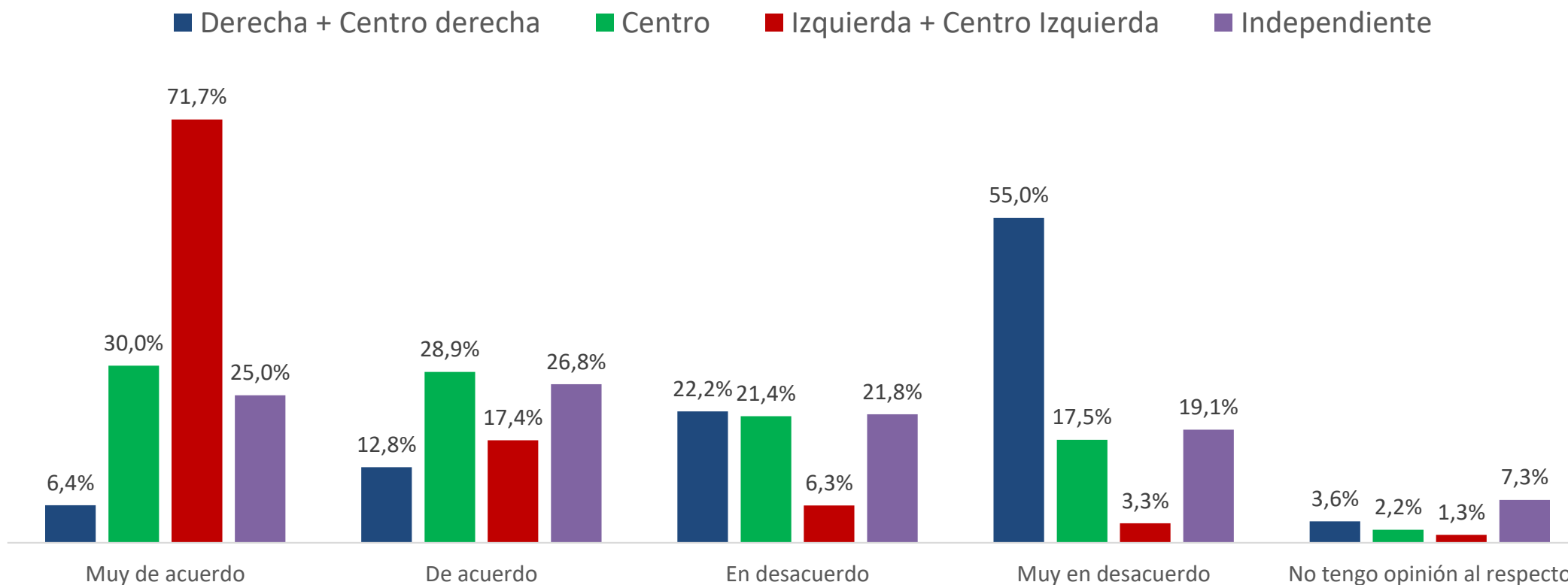
1. Pensando en las demandas que dieron origen a lo vivido durante octubre de 2019, ¿Qué tan de acuerdo está con la frase: “Sin movilización no hay cambios”?



El 36,9% de las personas entre 18 y 29 años señaló estar muy de acuerdo con la afirmación “Sin movilización no hay cambios”, la misma percepción la tiene el 33,1% de las personas que tienen entre 30 y 44 años y el 29,1% de aquellas que tienen entre 45 y 54 años. En los mayores de 65 años el 27% está muy en desacuerdo con la afirmación.



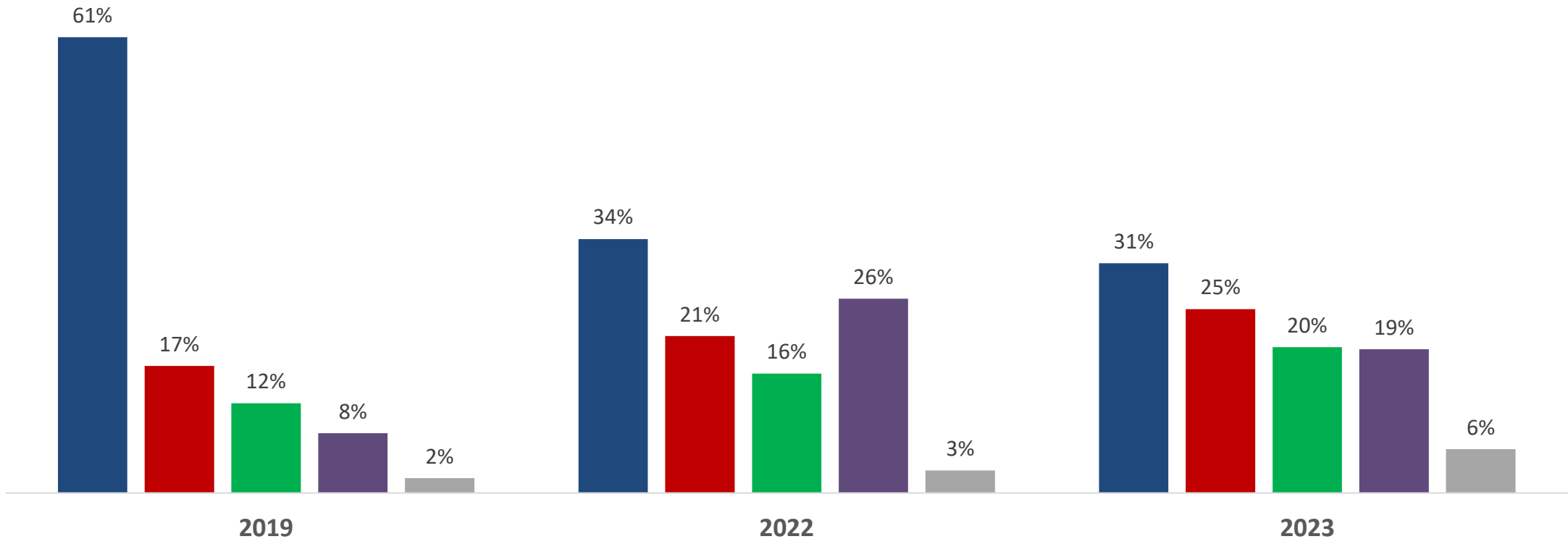
La opinión sobre la frase “Sin movilización no hay cambios” se mantiene según identificación política, aunque con algunas variaciones. Así el 71,7% de quienes se declaran como de izquierda y centro izquierda está muy de acuerdo, pero sólo el 25% de los independientes y el 30% del centro opinan lo mismo. En el caso de quienes se identifican con la derecha y la centro derecha, el 55% está muy en desacuerdo con la afirmación.



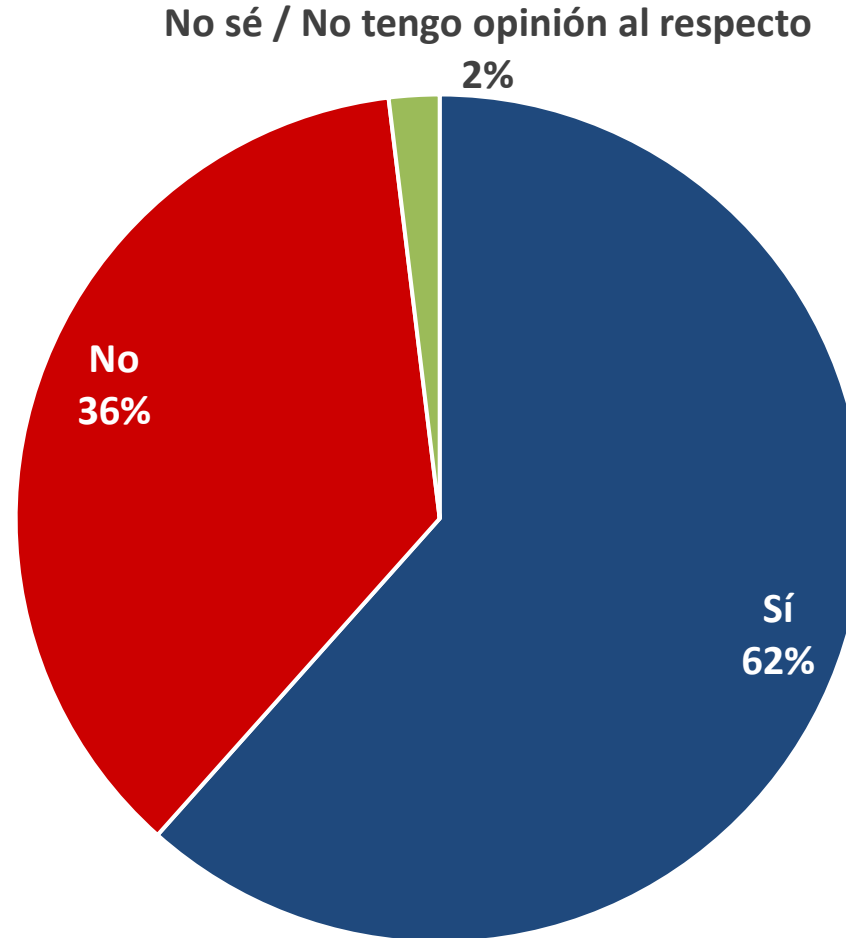
Comparativo

Pensando en las demandas que dieron origen al estallido social de 18 de octubre de 2019, ¿qué tan de acuerdo está con la frase: “Sin movilización no hay cambios”?

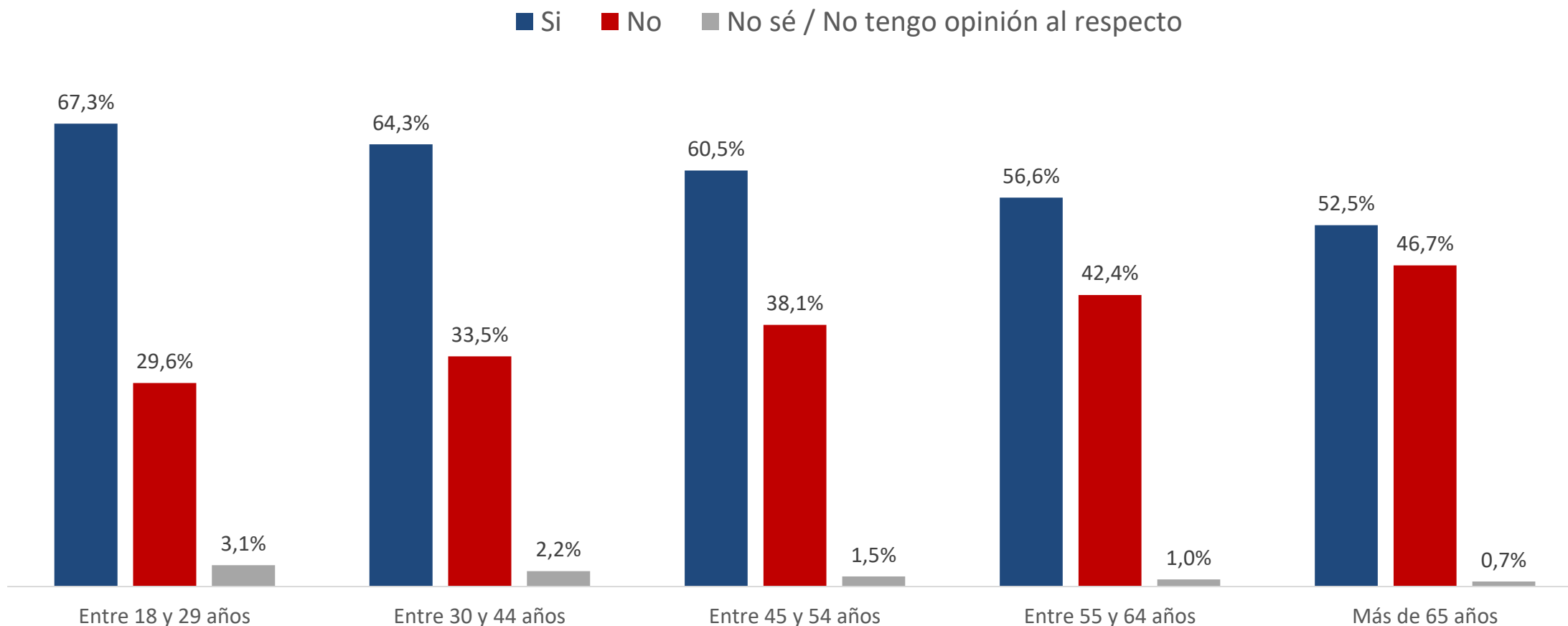
■ Muy de acuerdo ■ De acuerdo ■ En desacuerdo ■ Muy en desacuerdo ■ No tengo opinión al respecto



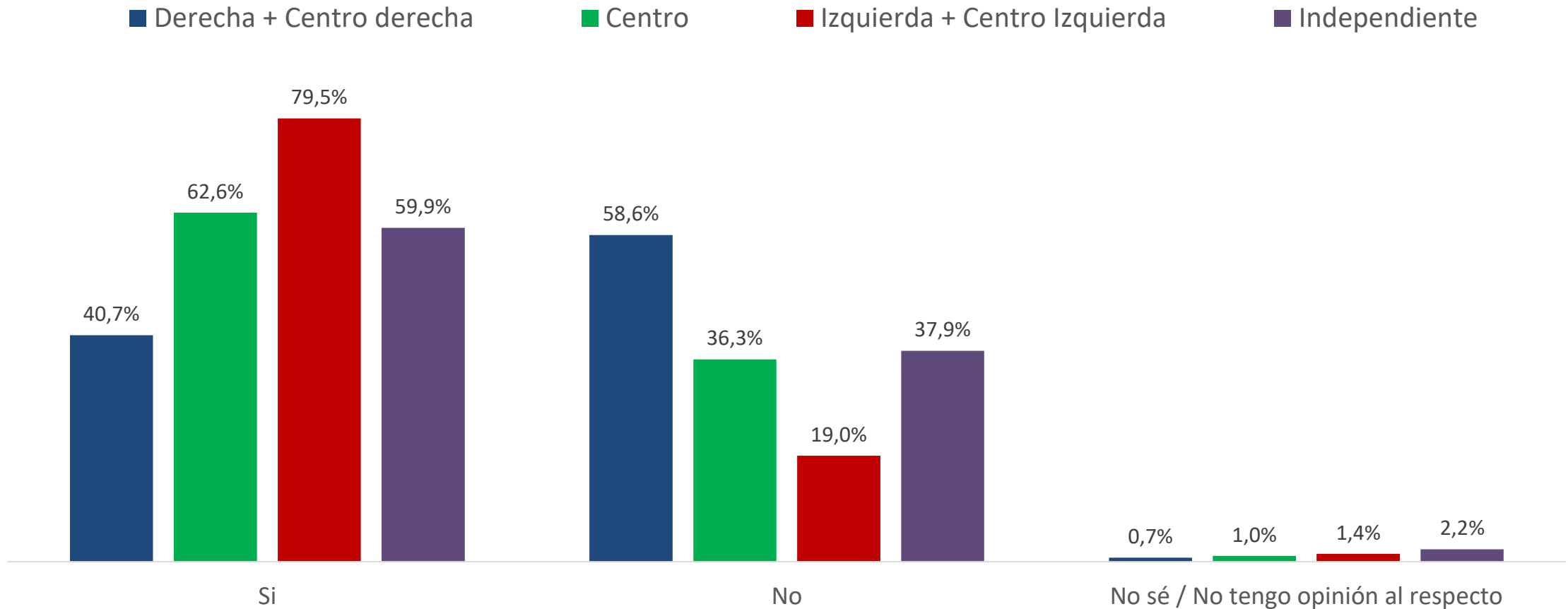
2. ¿Usted cree que se pueden realizar marchas sin que se genere violencia a su alrededor?



Si bien más del 60% de las personas cree que se pueden realizar marchas sin que se genere violencia a su alrededor, un 67,3% de los jóvenes entre 18 y 29 años y un 64,3% de las personas entre 30 y 44 años, lo percibe así. El nivel de acuerdo va disminuyendo no obstante a medida que aumenta la edad.

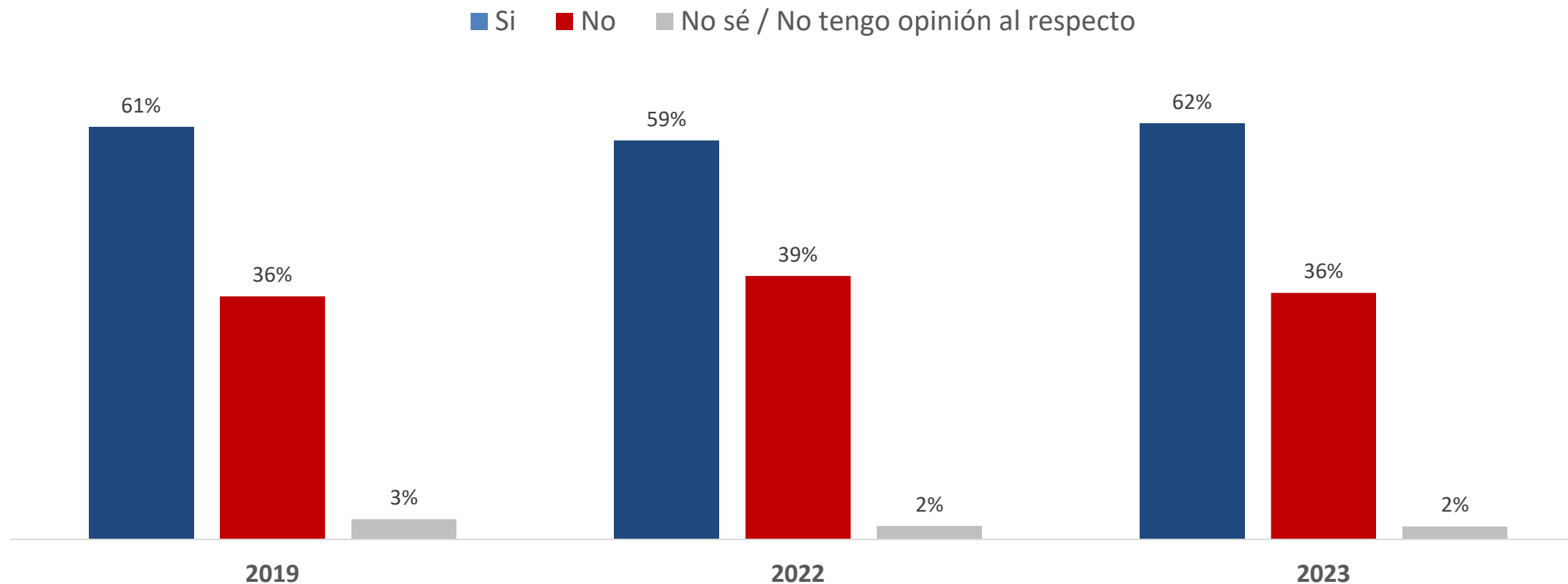


El 79,5% de quienes se definen como de izquierda o centro izquierda están de acuerdo con la afirmación, mientras que solo el 58,6% de quienes se definen como de derecha y centro derecha no lo está.

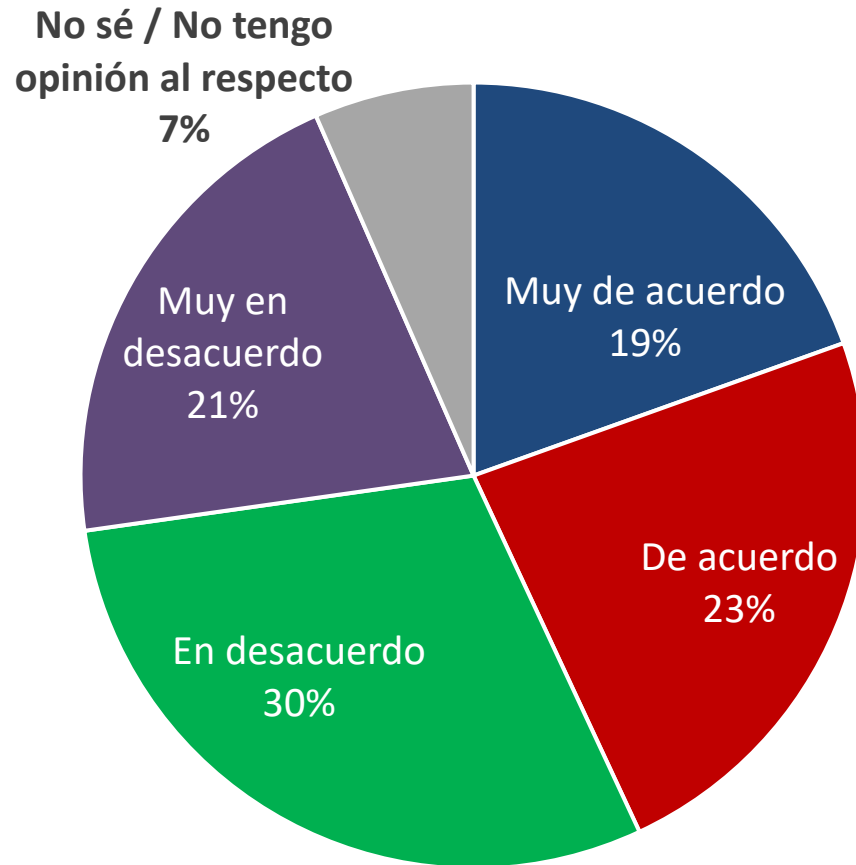


Comparativo

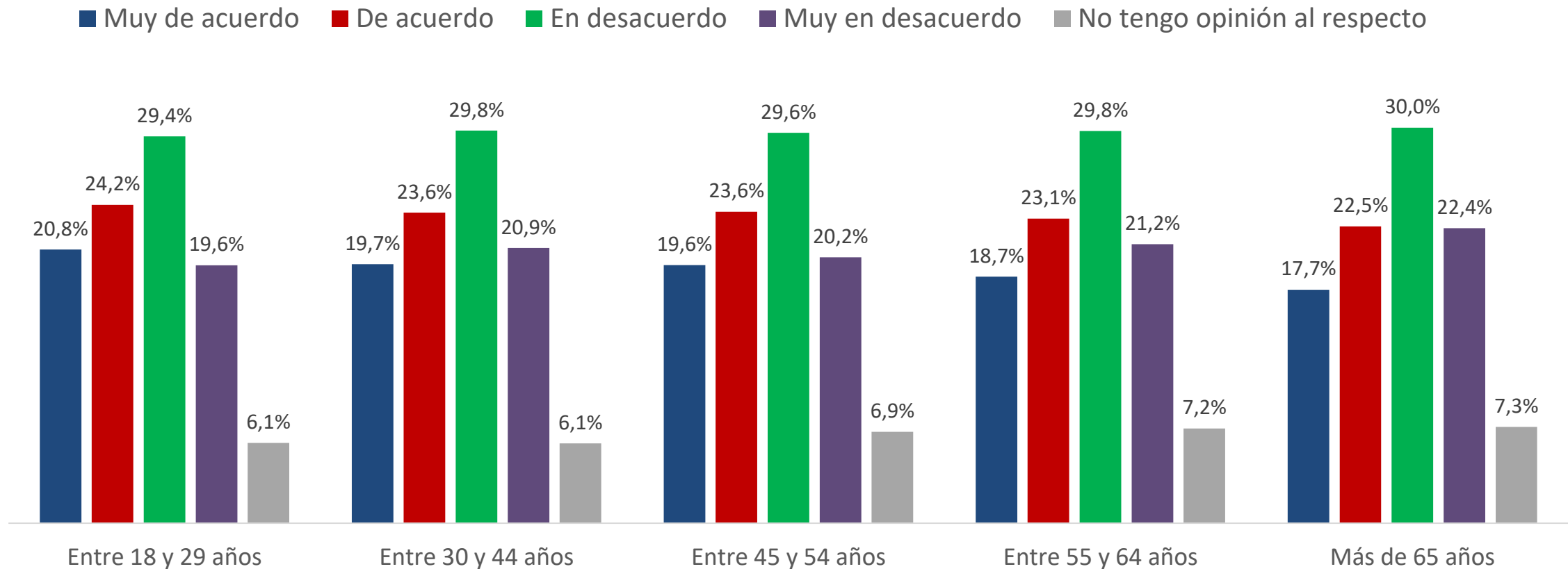
¿Usted cree que se pueden realizar marchas sin que se genere violencia a su alrededor?



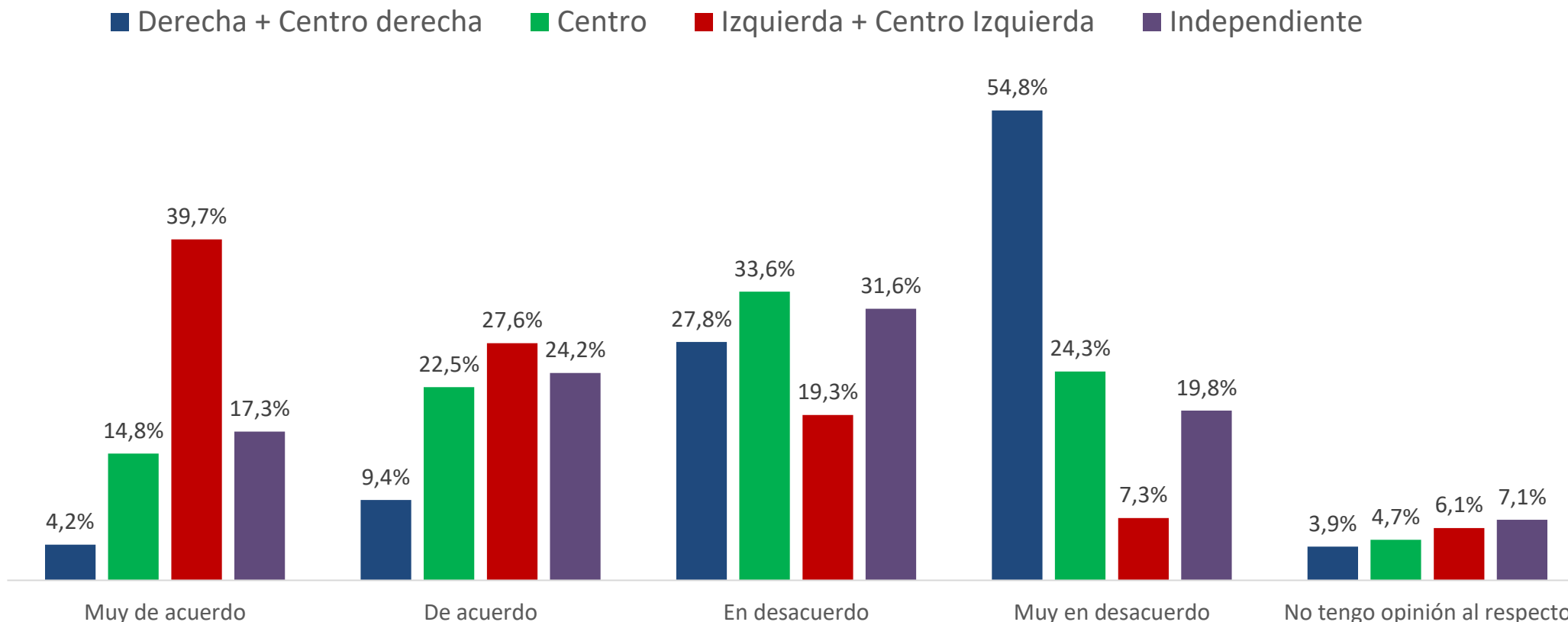
3. ¿Qué tan de acuerdo está con la frase: “Para terminar con la violencia basta con satisfacer las demandas sociales, no se necesita usar la fuerza pública”?



Prevalece el desacuerdo con la afirmación “Para terminar con la violencia basta con satisfacer las demandas sociales, no se necesita usar la fuerza pública”, en todos los tramos de edad. No obstante, el 20,8% de los jóvenes entre 18 y 29 años manifestó estar de muy de acuerdo.



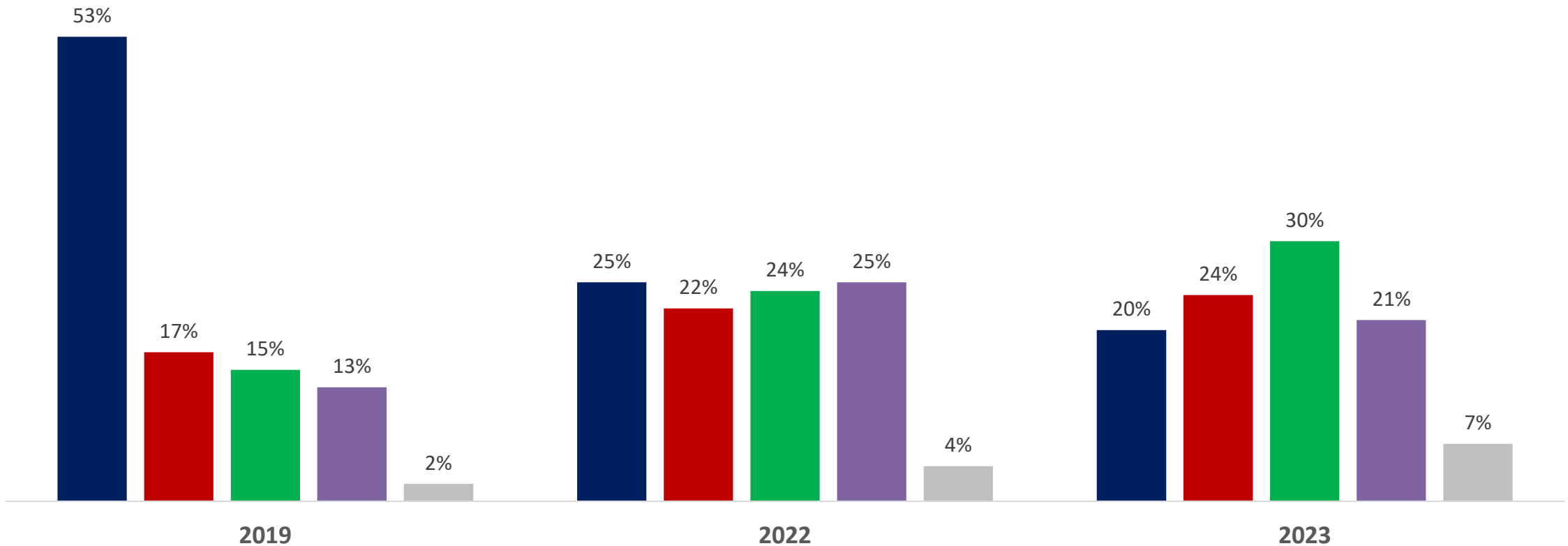
El 39,7% de las personas que se declaran como de izquierda o centro izquierda están muy de acuerdo con la frase “Para terminar con la violencia basta con satisfacer las demandas sociales; no se necesita usar la fuerza pública”, mientras que el 33,6% de quienes se consideran de centro está en desacuerdo y el 54,8% de las personas de derecha y centro derecha muy en desacuerdo.



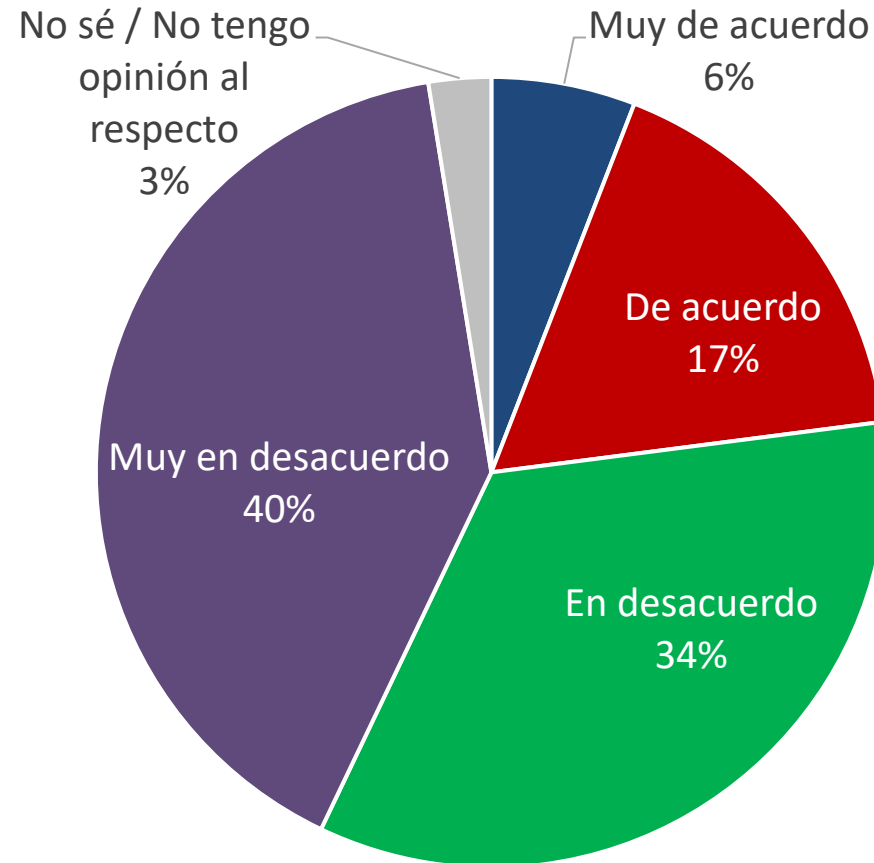
Comparativo

¿Qué tan de acuerdo está con la frase: “Para terminar con la violencia basta con satisfacer las demandas sociales, no se necesita usar la fuerza pública”?

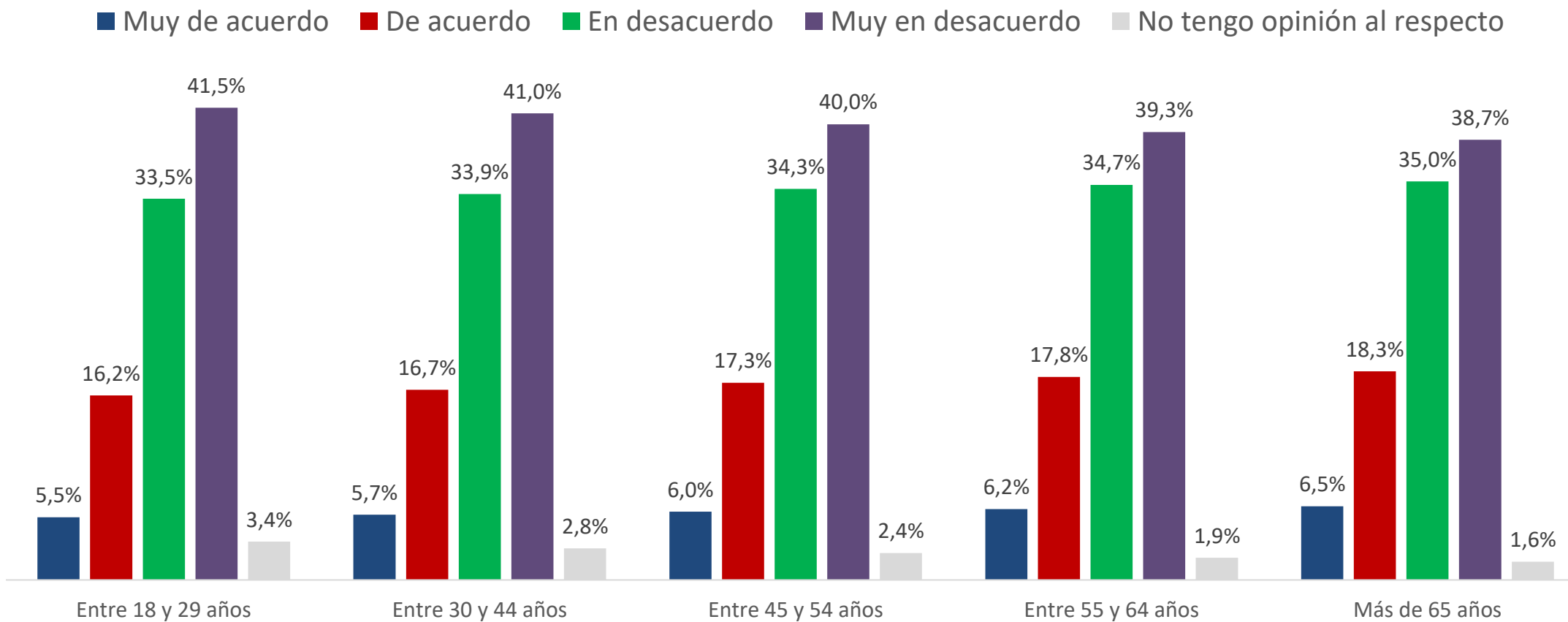
■ Muy de acuerdo ■ De acuerdo ■ En desacuerdo ■ Muy en desacuerdo ■ No sé / No tengo opinión al respecto



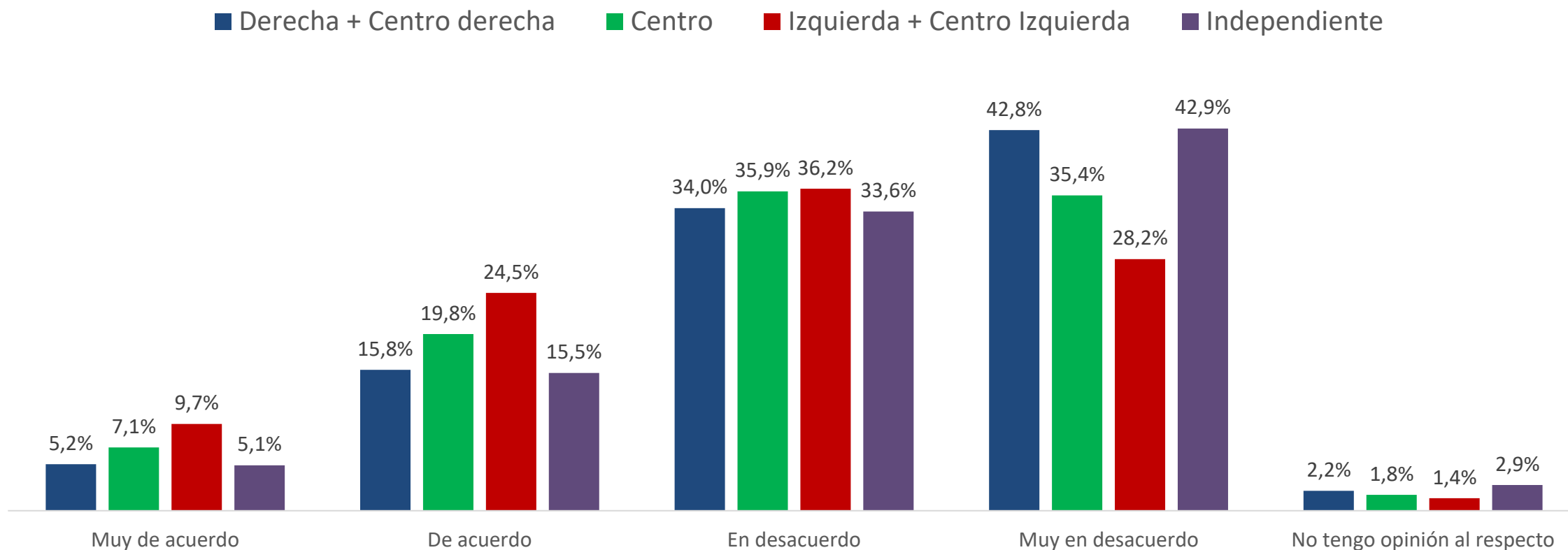
4. ¿Qué tan de acuerdo está con la frase: “Los políticos están más conscientes de las urgencias sociales después de las movilizaciones iniciadas el 18 de octubre de 2019”?



En todos los tramos de edad prevalece el “Muy en desacuerdo” respecto a la frase “Los políticos están más conscientes de las urgencias sociales después de las movilizaciones iniciadas el 18 de octubre de 2019”, no obstante, la percepción disminuye levemente a medida que aumenta la edad.



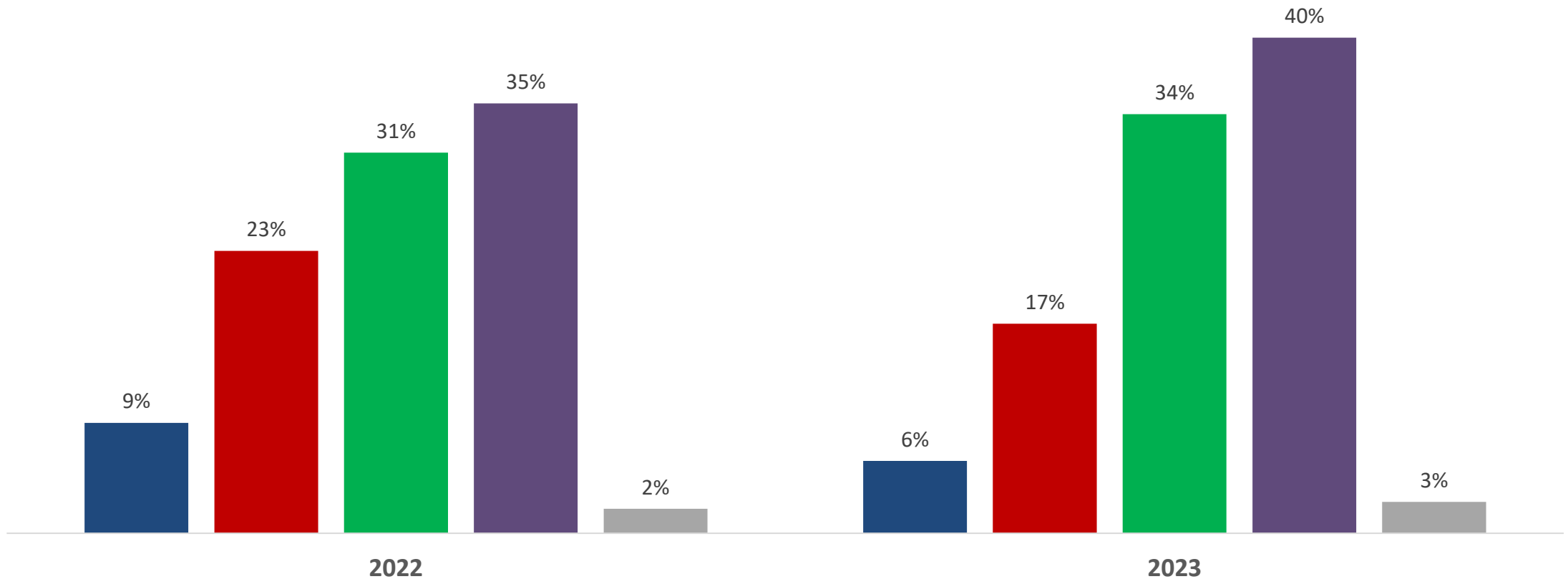
Por posición política, el 42,9% de los independientes y el 42,8% de los que se identifican con la derecha y centro derecha están muy en desacuerdo con la frase “Los políticos están más conscientes de las urgencias sociales después de las movilizaciones iniciadas el 18 de octubre de 2019”. Sólo el 28,2% de quienes se definen como de izquierda y centro izquierda tienen la misma percepción.



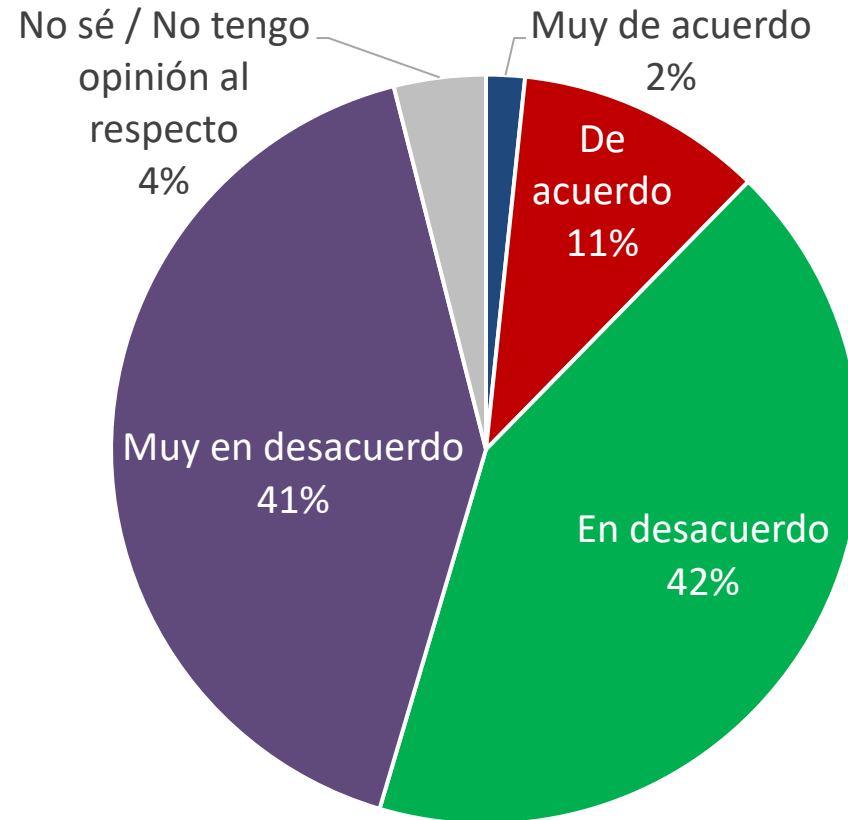
Comparativo

¿Qué tan de acuerdo está con la frase: “Los políticos están más conscientes de las urgencias sociales después de las movilizaciones iniciadas el 18 de octubre de 2019”?

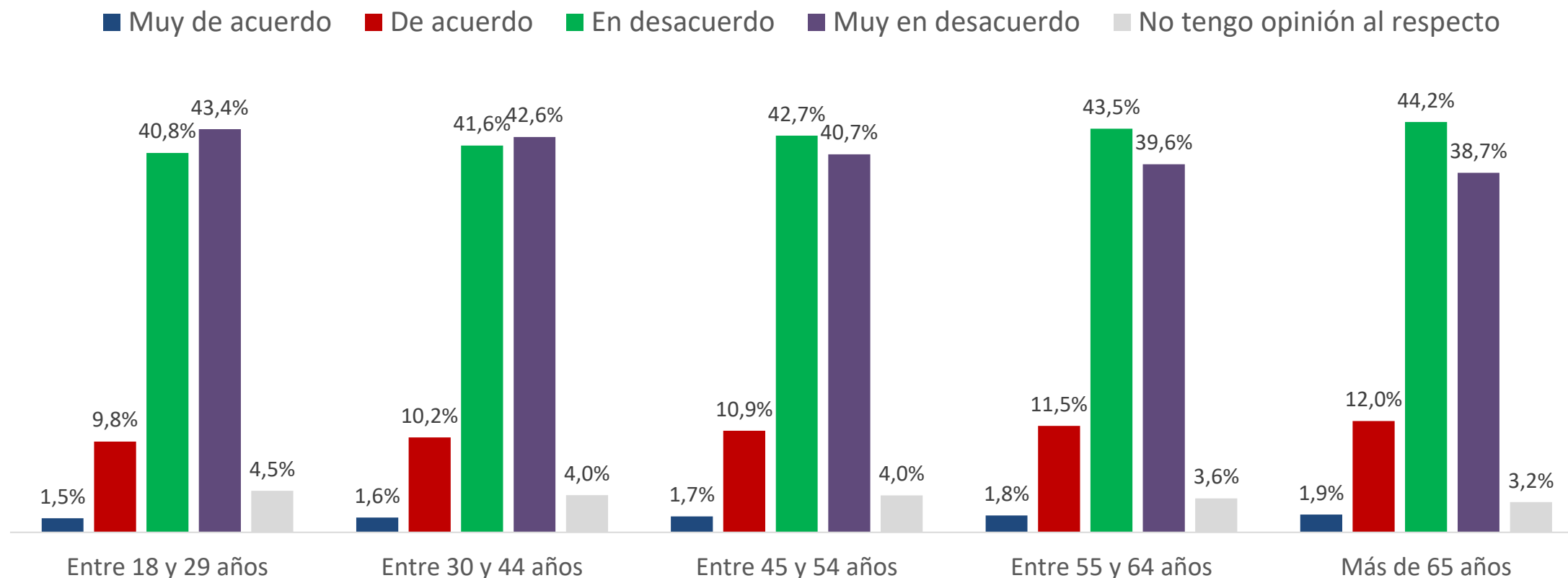
■ Muy de acuerdo ■ De acuerdo ■ En desacuerdo ■ Muy en desacuerdo ■ No sé / No tengo opinión al respecto



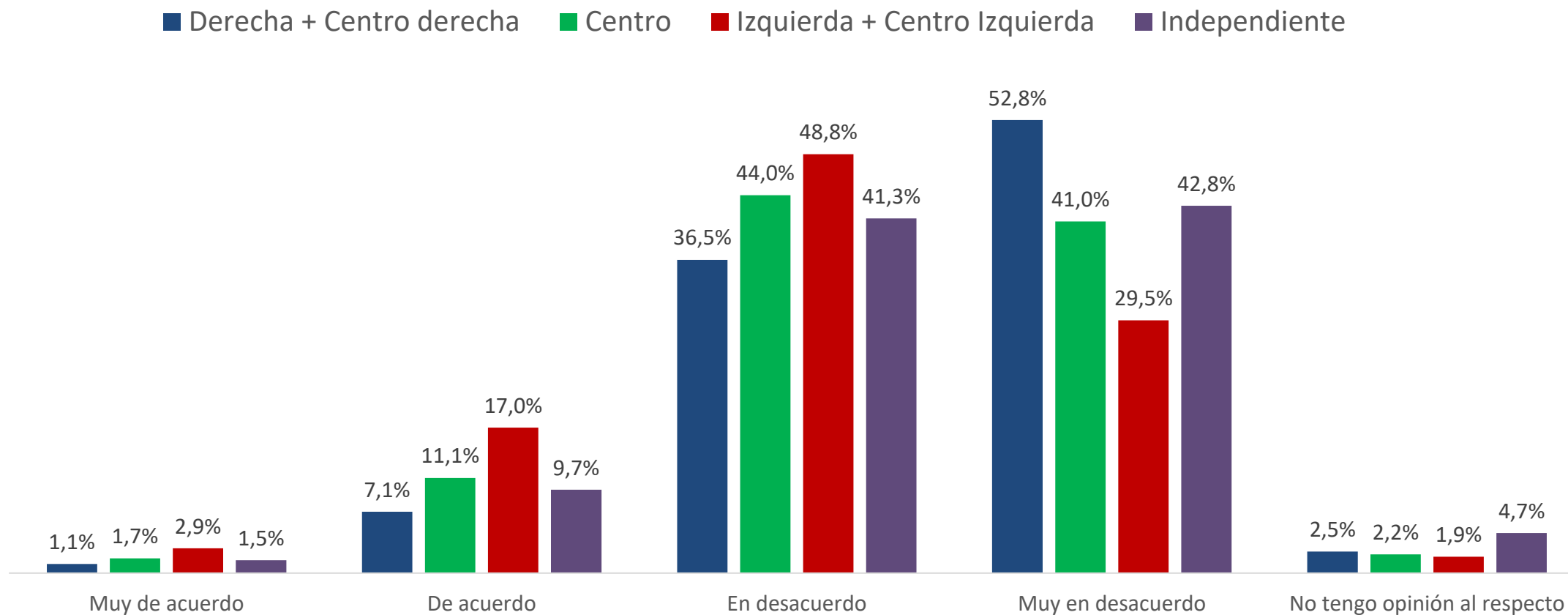
5. ¿Qué tan de acuerdo está con la frase: “El país ha avanzado en la solución de las demandas sociales que dieron origen a las movilizaciones”?



La percepción “en desacuerdo” y “muy en desacuerdo” es la que se señala con mayor frecuencia en todos los tramos. En el caso de quienes tienen entre 18 y 29 años y entre 30 y 44 años, la opción muy en desacuerdo prevalece con el 43,4% y el 42,6% respectivamente.



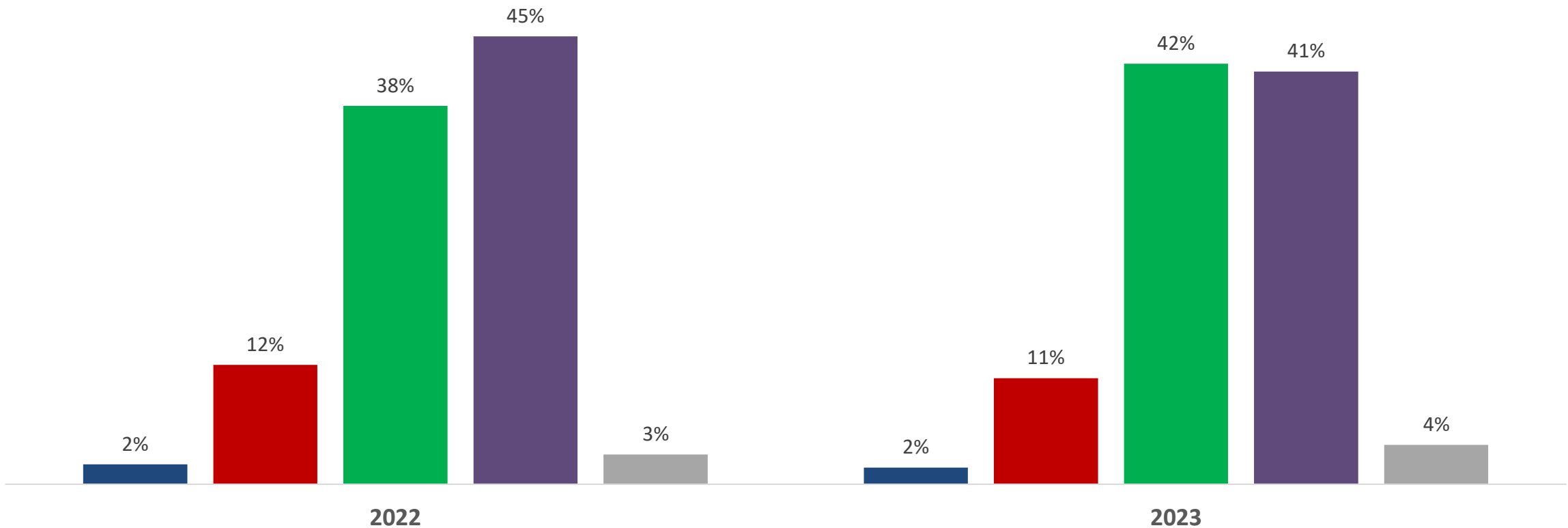
El 52,8% de las personas que se declaran como de derecha y centro derecha y el 42,8% de los independientes están muy en desacuerdo con la frase “El país ha avanzado en la solución de las demandas sociales que dieron origen a las movilizaciones”. El centro y quienes se definen como de izquierda y centro izquierda están en desacuerdo con un 44% y un 48,8% respectivamente.



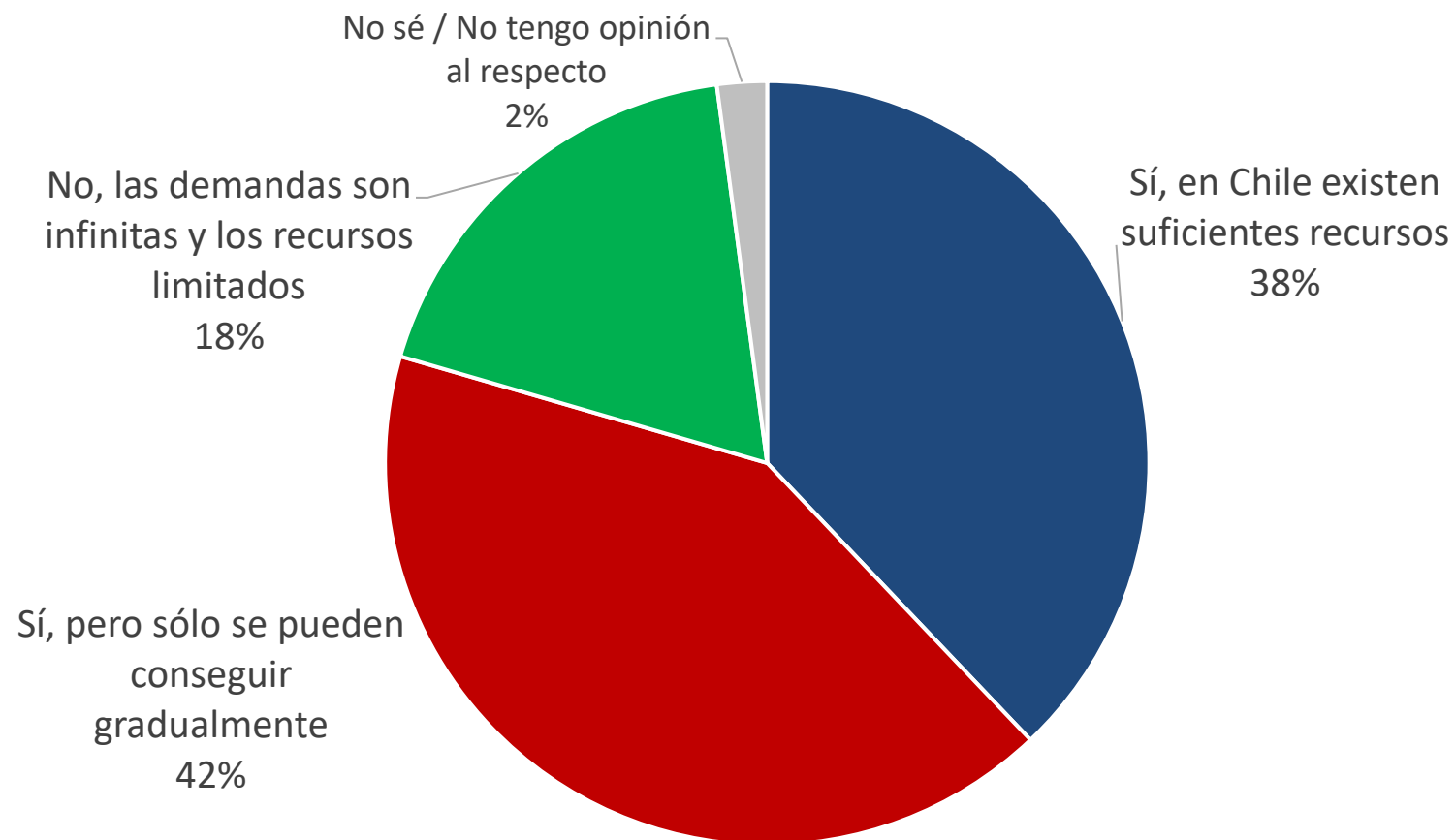
Comparativo

¿Qué tan de acuerdo está con la frase: “El país ha avanzado en la solución de las demandas sociales que dieron origen a las movilizaciones”?

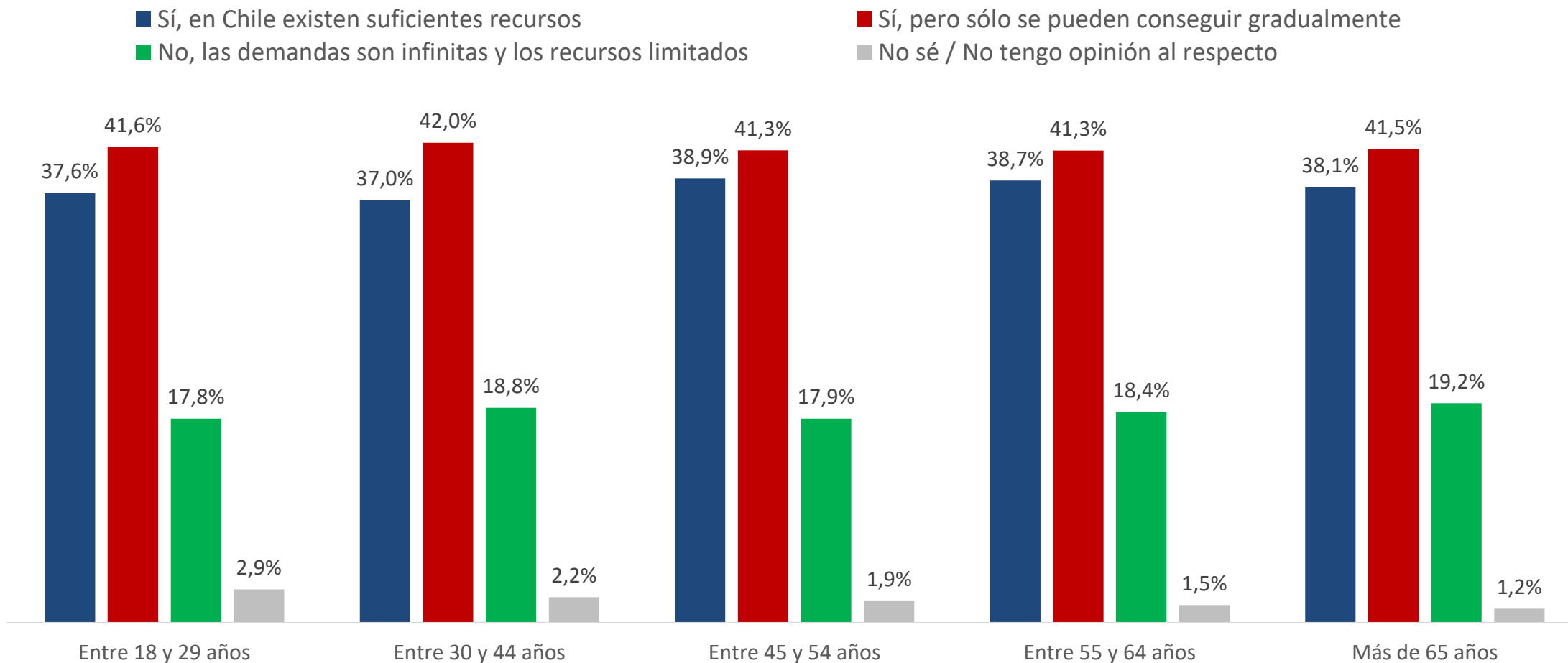
■ Muy de acuerdo ■ De acuerdo ■ En desacuerdo ■ Muy en desacuerdo ■ No sé / No tengo opinión al respecto



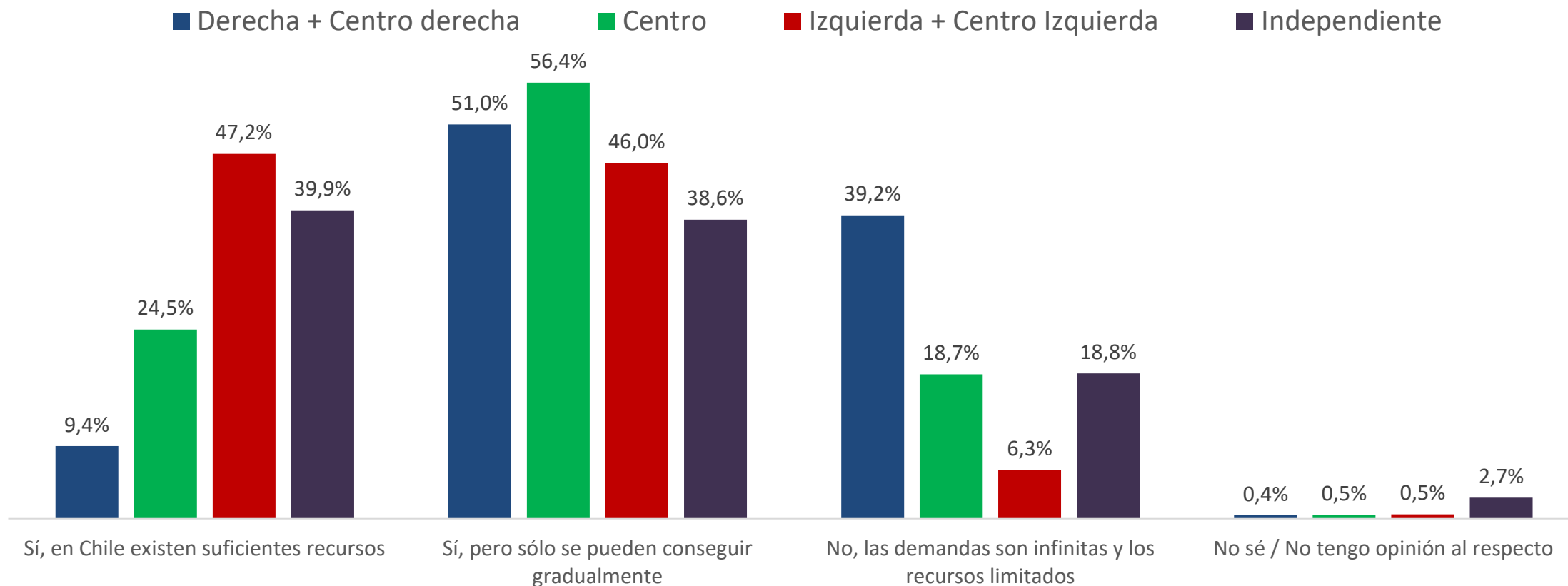
6. ¿Usted cree que es posible conseguir todas las demandas sociales (pensiones, transporte, salud y remedios e ingresos laborales mínimos)?



Hay un consenso entre los distintos tramos de edad, que es posible conseguir todas las demandas sociales (pensiones, transporte, salud y remedios e ingresos laborales mínimos), pero sólo se conseguirán gradualmente.



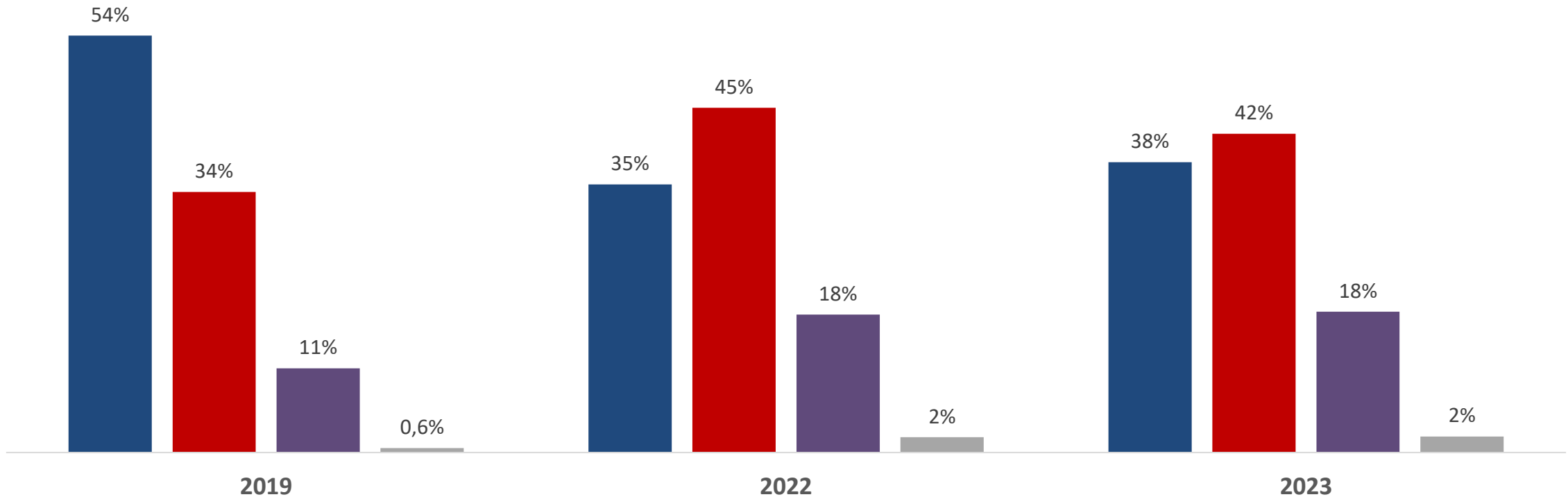
El 51% de las personas que se definen como de derecha y centro derecha y el 56,4% de los que se definen de centro, opinan que es posible conseguir las demandas con gradualidad. Para el 47,2% de quienes se identifican con la izquierda y centro izquierda, así como el 39,9% de los independientes considera que el país cuenta con suficientes recursos para ello.



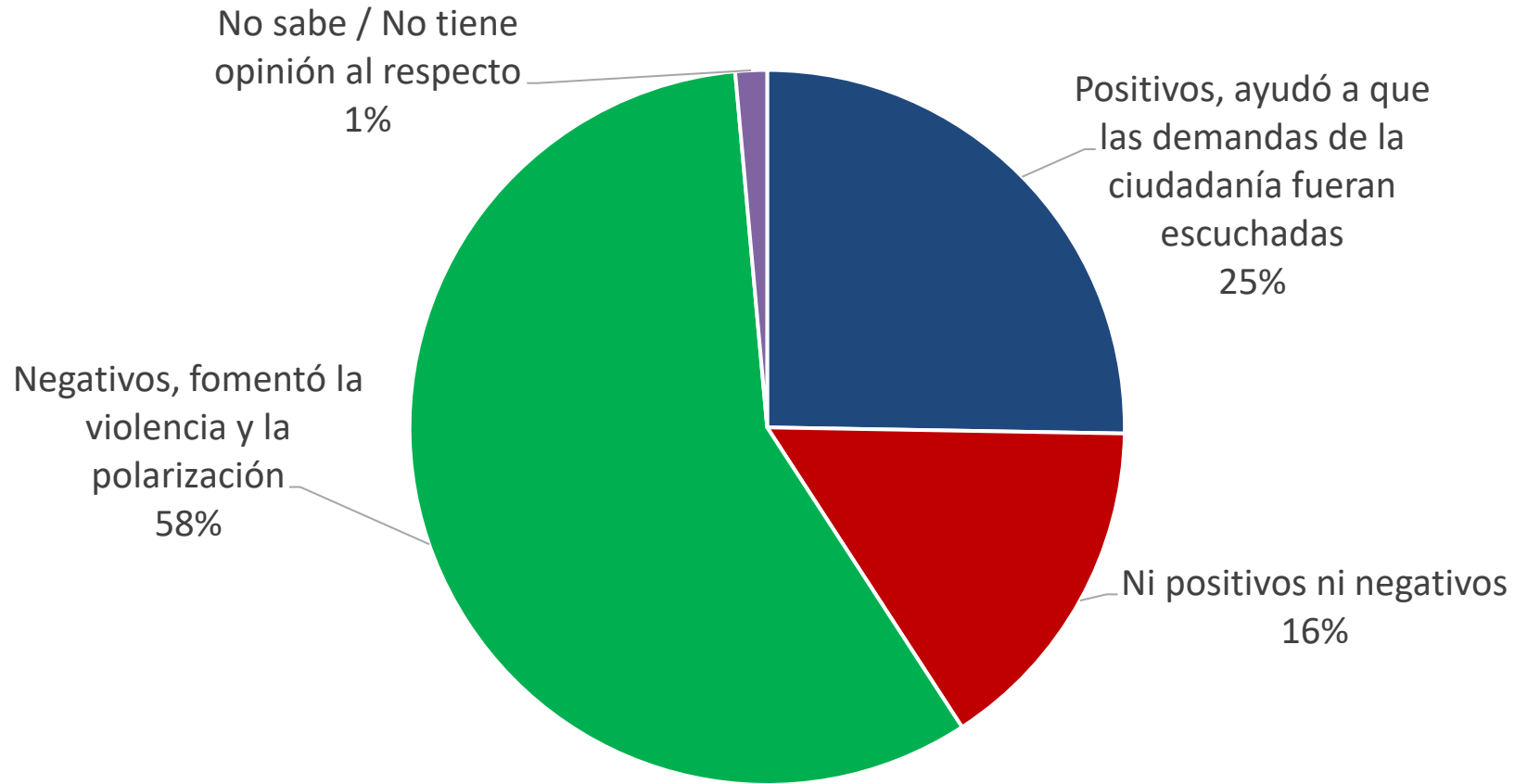
Comparativo

¿Usted cree que es posible conseguir todas las demandas sociales (pensiones, transporte, salud y remedios e ingresos laborales mínimos)?

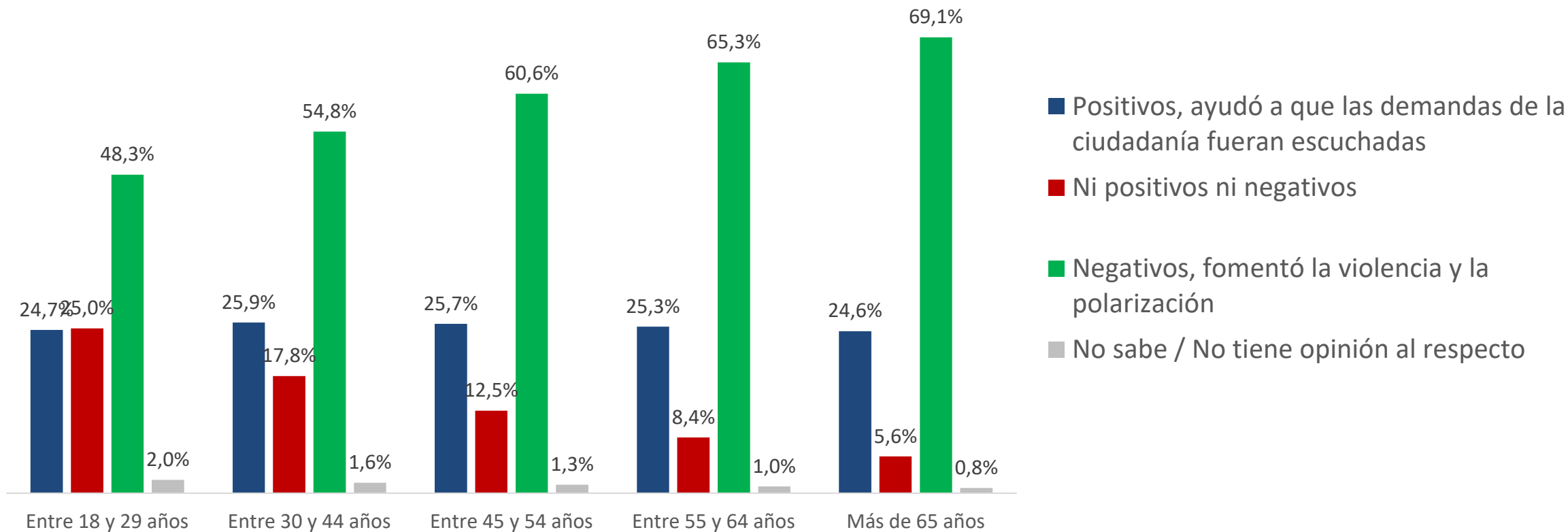
- Sí, en Chile existen suficientes recursos
- Sí, pero sólo se pueden conseguir gradualmente
- No, las demandas son infinitas y los recursos limitados
- No sé / No tengo opinión al respecto



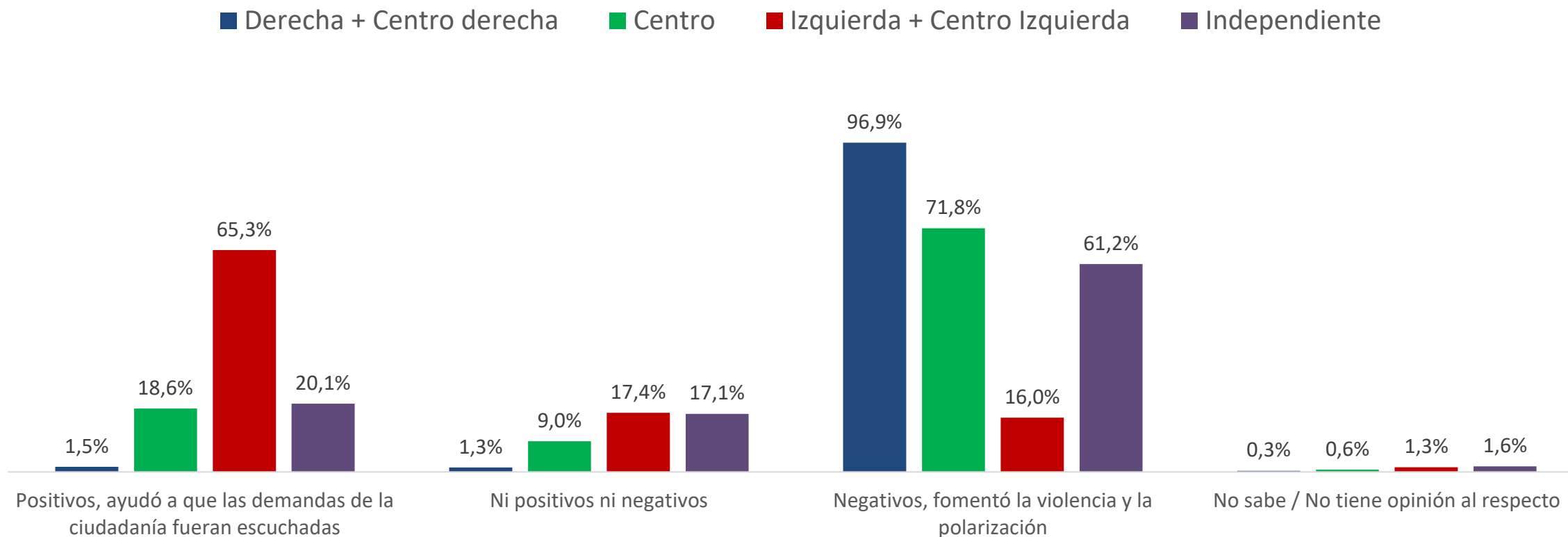
7. ¿Usted cree que la movilización social iniciada el 18 de octubre de 2019 trajo efectos positivos o negativos para el país?



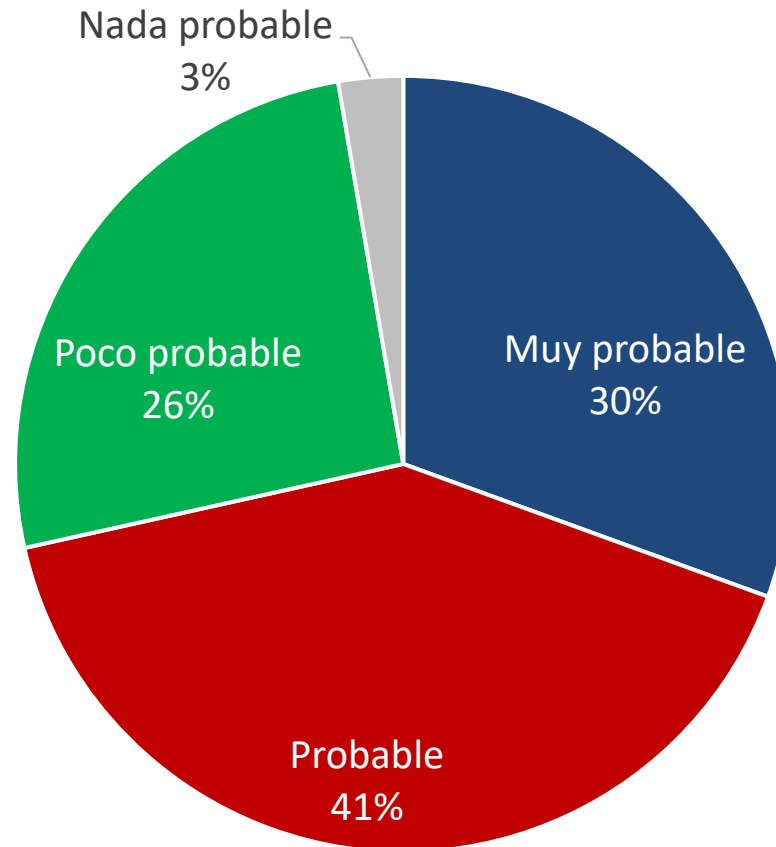
En todos los tramos de edad predomina la percepción de que la movilización social iniciada el 18 de octubre, los efectos fueron negativos y fomentaron la violencia y la polarización. Esta percepción aumenta con la edad, pasando de un 48,3% entre las personas de 18 y 29 años hasta un 69,1% en las personas mayores a los 65 años.



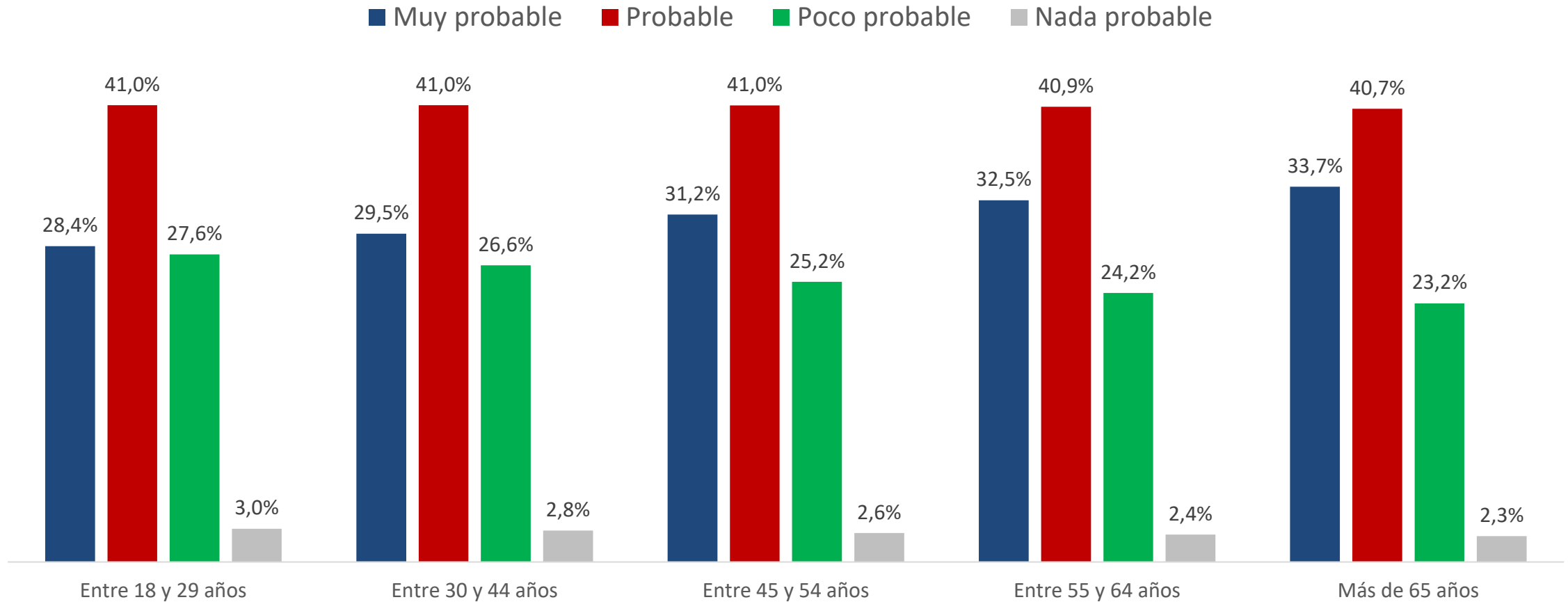
Un 65,3% de las personas que se definen como de izquierda y centro izquierda cree que la movilización social iniciada el 18 de octubre de 2019 trajo efectos positivos para el país y ayudó a que las demandas de la ciudadanía de la ciudadanía fueran escuchadas. Este valor contrasta con las opiniones de las personas que se definen como de derecha y centro derecha, centro e independientes quienes creen que los efectos fueron negativos.



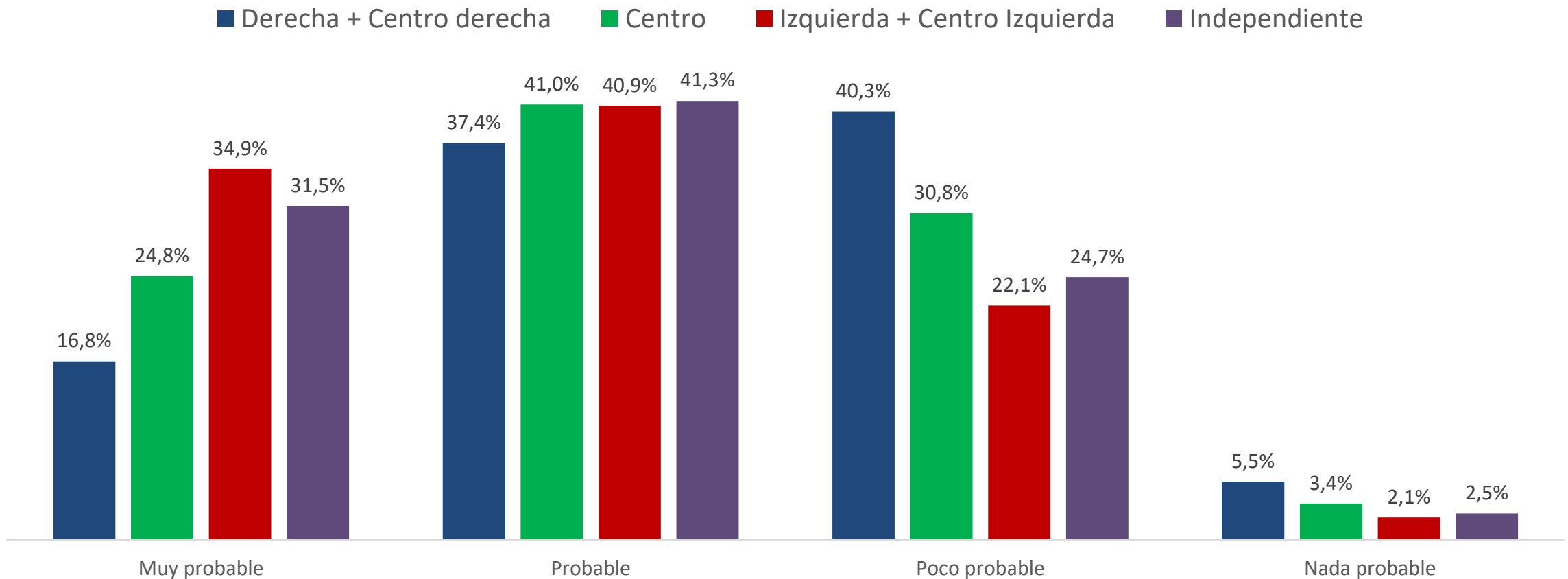
8. ¿Qué tan probable considera usted es que vuelva a ocurrir un nuevo estallido social en el país?



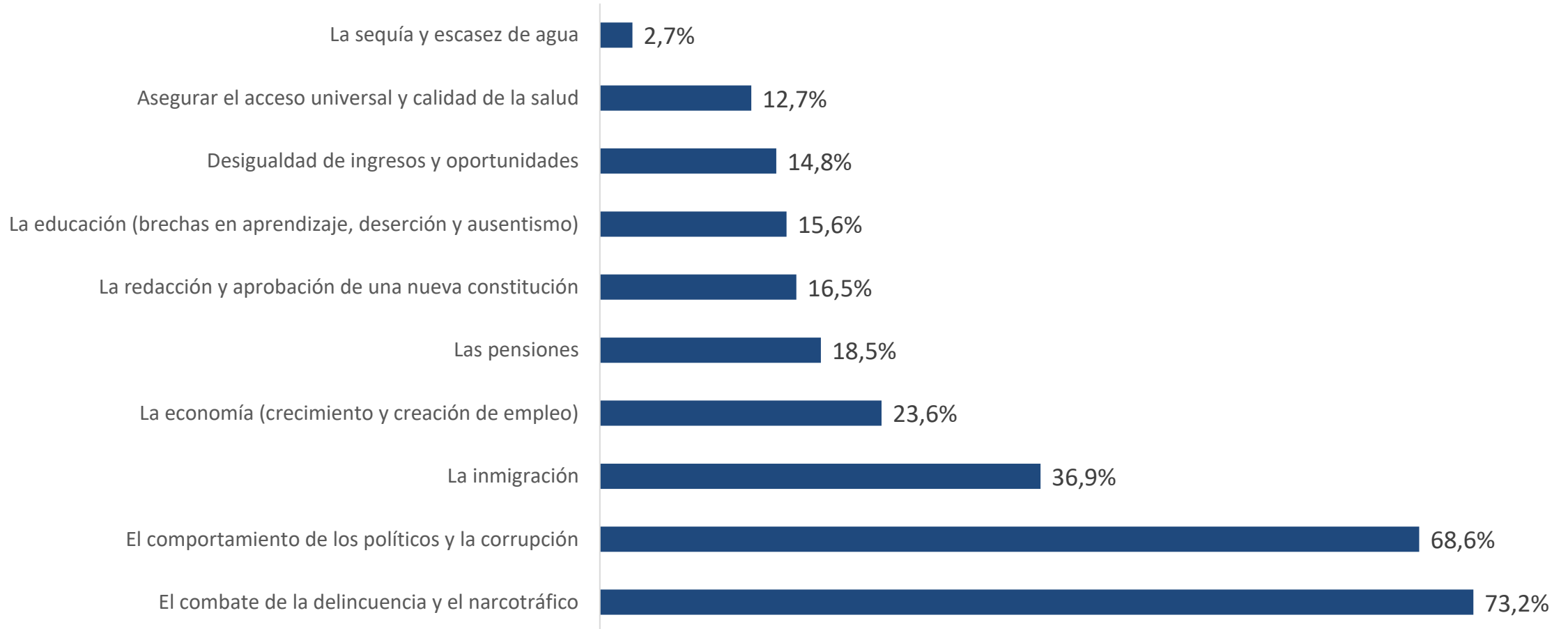
En todos los tramos de edad existe la percepción de que es probable que vuelva a ocurrir un nuevo estallido.



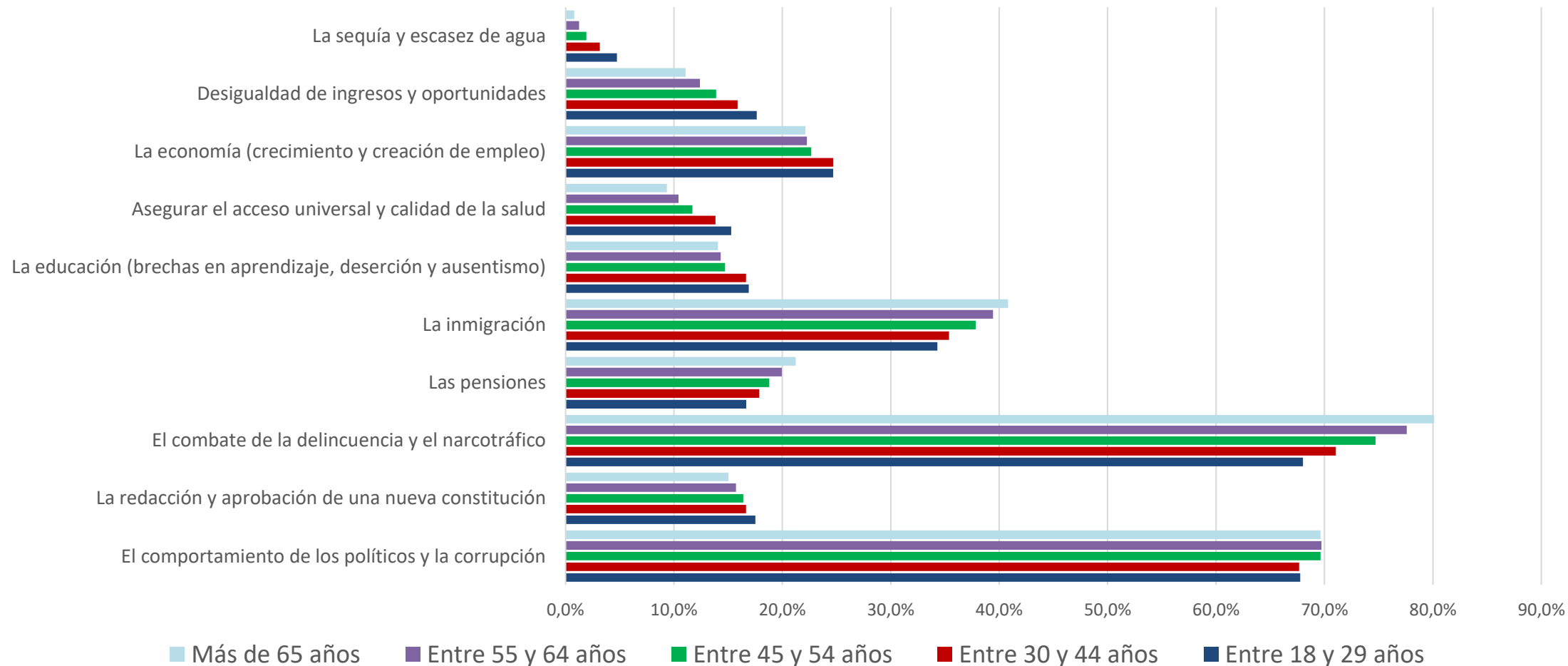
Al igual que con la edad, la posición política parece no indicar que existan grandes diferencias de opinión. Aunque sobresale la percepción de “poco probable”, entre quienes se consideran de derecha y centro derecha en un 40,3% de los casos.



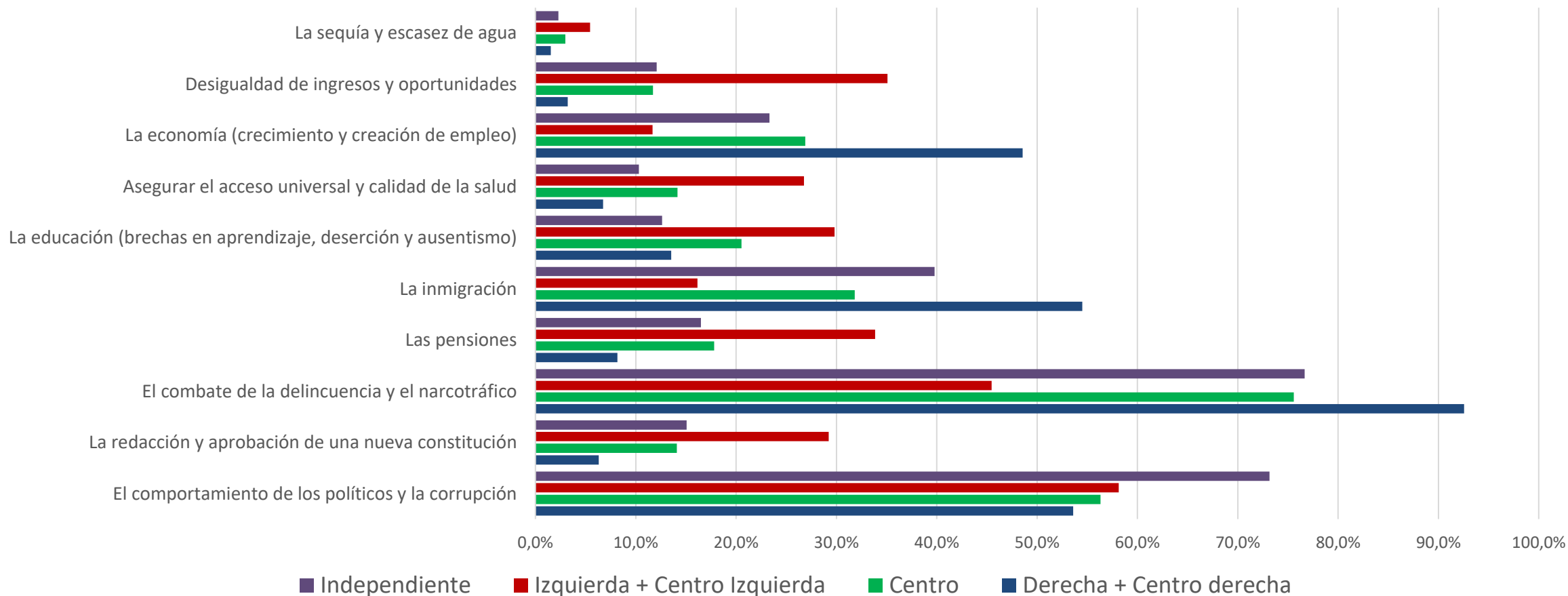
9. ¿Cuáles son los principales problemas que afronta actualmente el país? (Señale un máximo de tres)



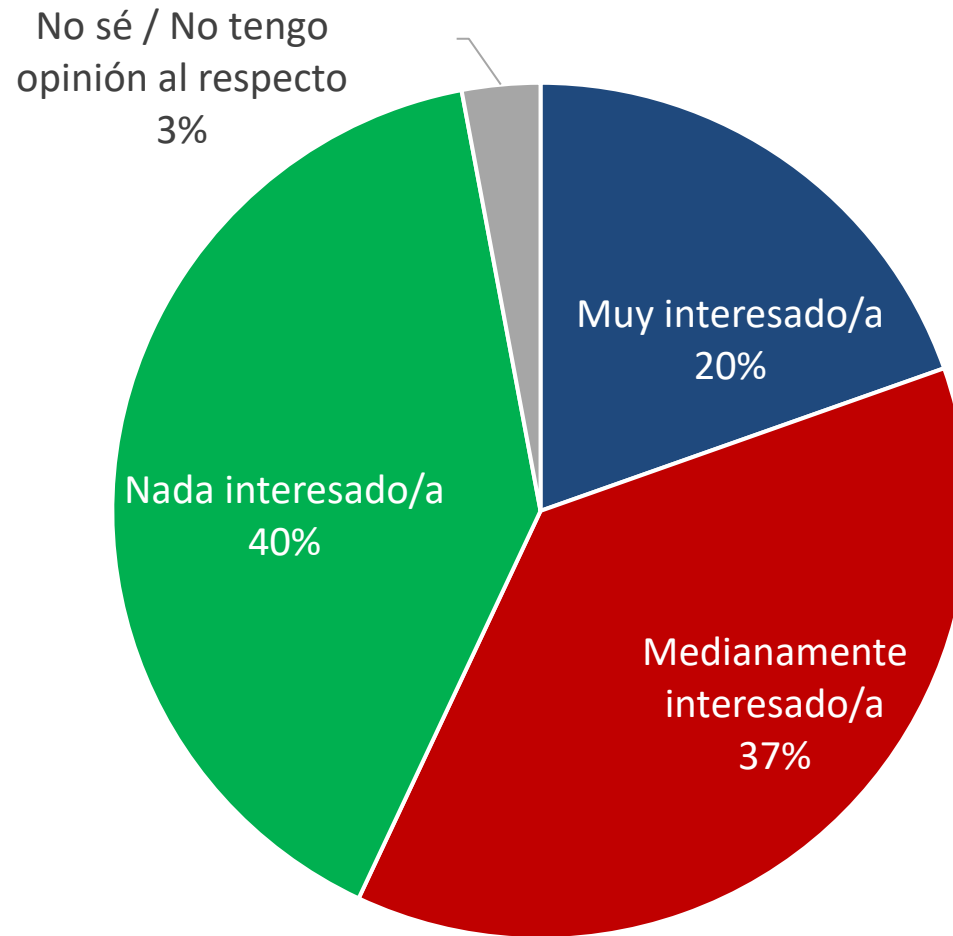
Para todos los tramos de edad, el combate a la delincuencia y el narcotráfico, así como el comportamiento de los políticos y la corrupción se perciben como los problemas más relevantes.



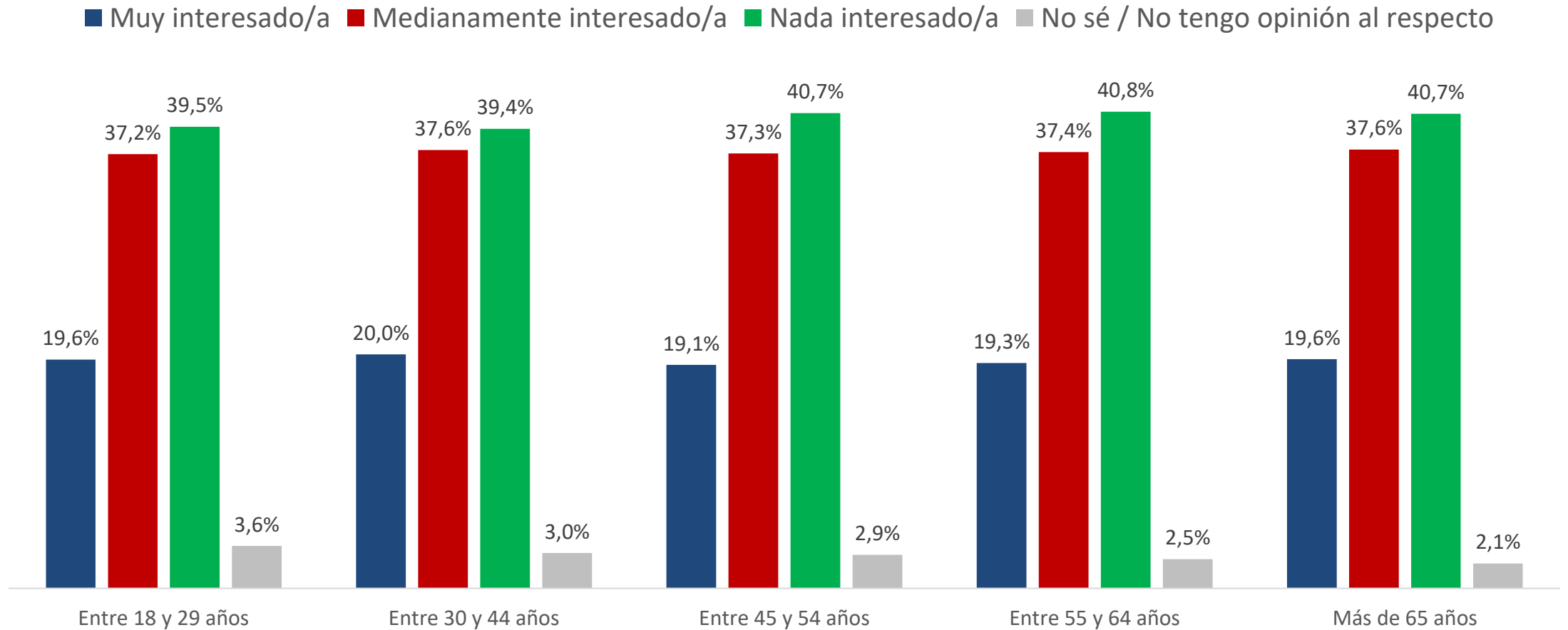
Para quienes se definen como de derecha + centro derecha, el centro y los independientes, el problema más importante que enfrenta hoy el país es la delincuencia y el narcotráfico. En tanto, que para quienes se consideran de izquierda + centro izquierda el problema más relevante es el comportamiento de los políticos y la corrupción.



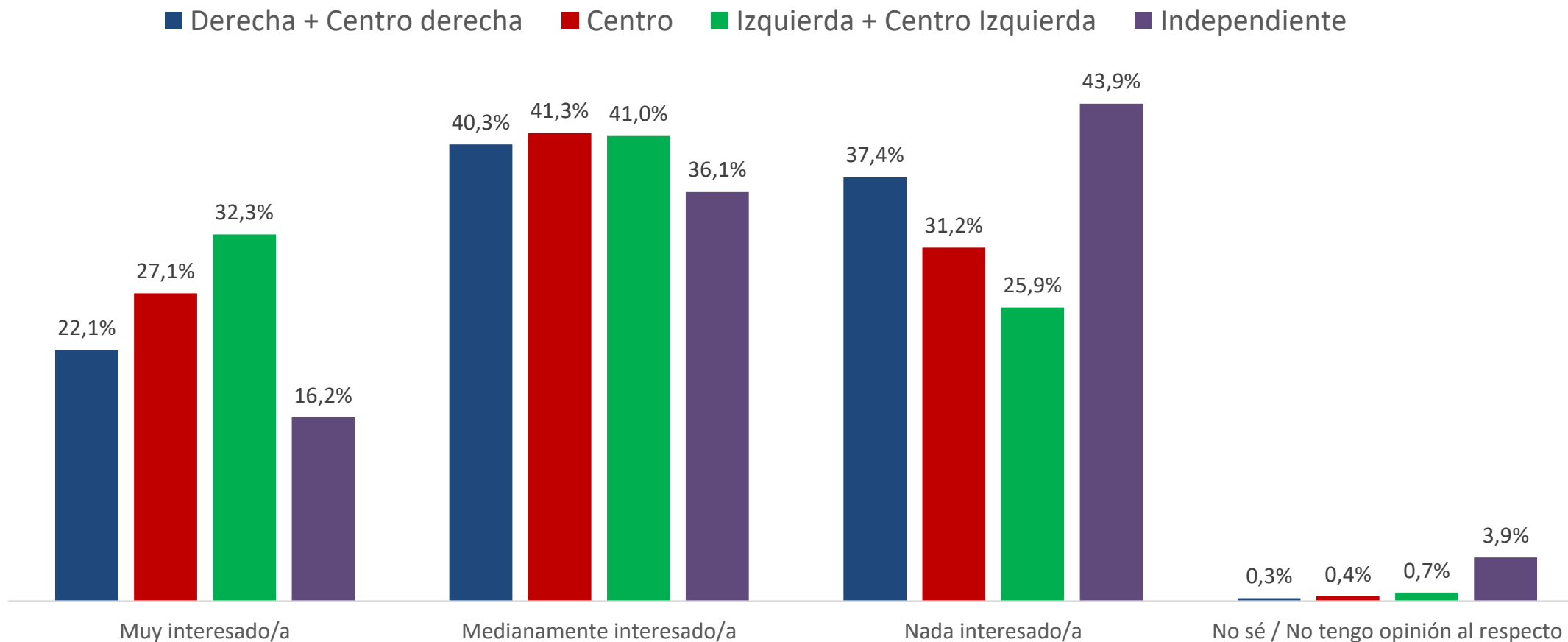
10. ¿Cuán interesado está usted en el proceso de redacción de la nueva Constitución?



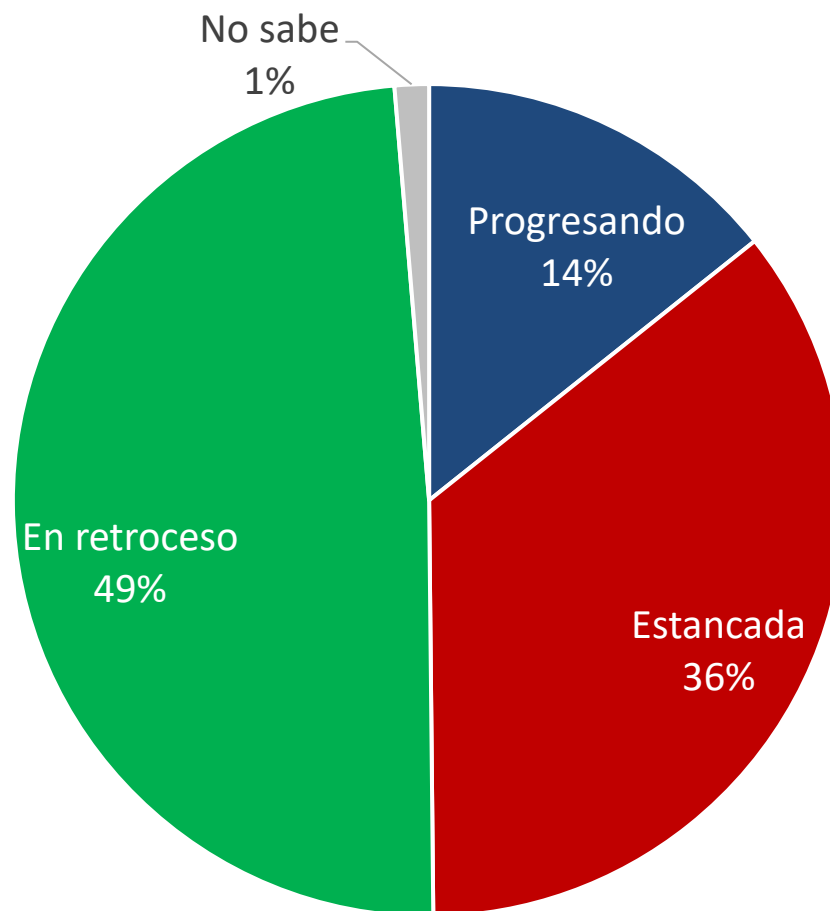
Nada interesado es la opción que prevalece en todos los tramos etarios.



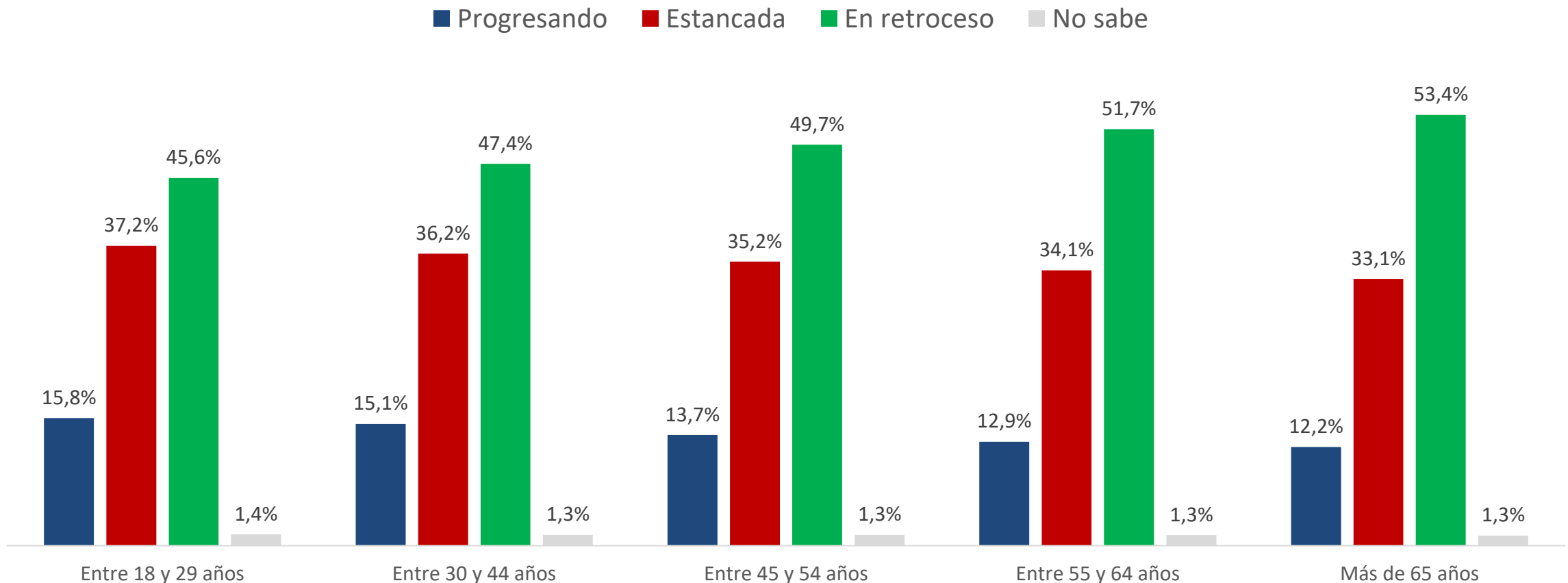
El 43,9% de los independientes son las personas que mencionan no estar nada interesado/a en la redacción de una nueva Constitución. En la derecha y centro derecha este porcentaje es de un 37,4%, en la izquierda y centro izquierda de un 31,2%, mientras que las personas que se definen como de centro son los más interesadas con un 32,2%



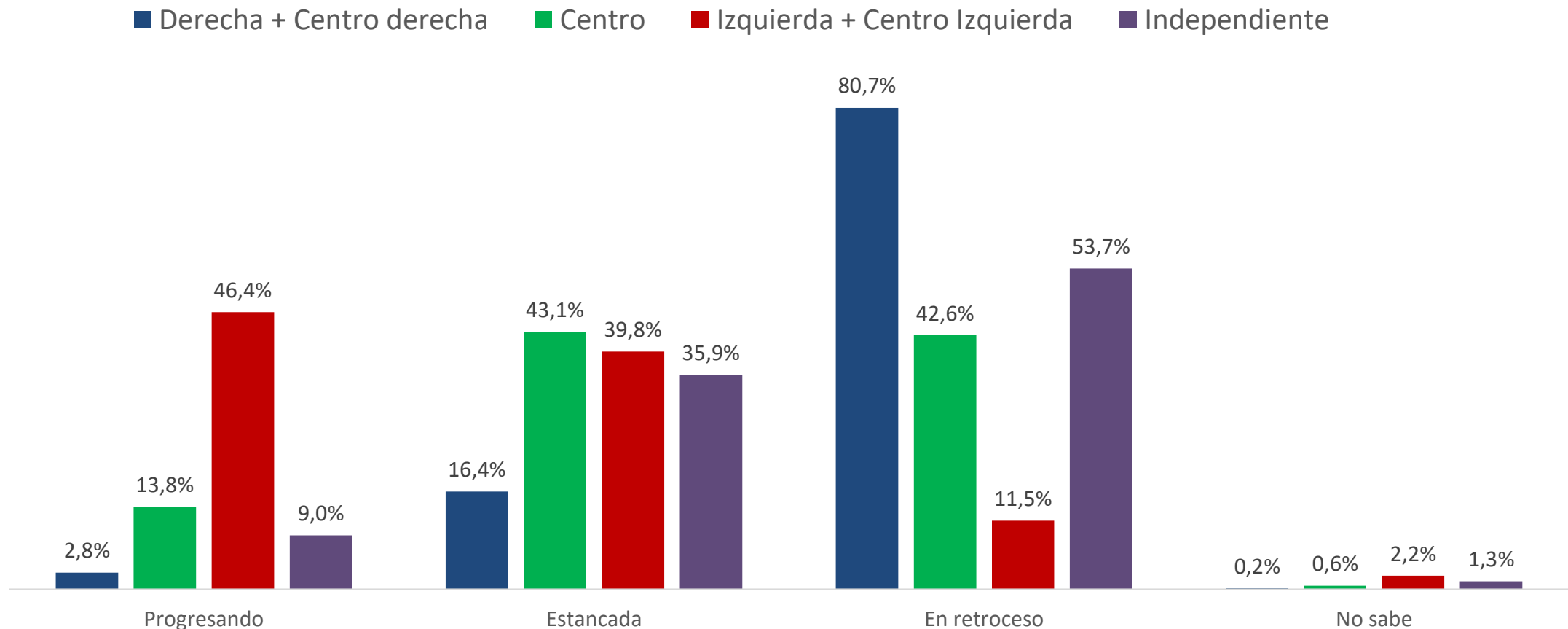
11. Ud. Cree que, en el momento actual, la economía chilena está:



La opción en retroceso es la mayoritaria en todos los tramos y aumenta con la edad. Así, mientras que el 45,6% de los jóvenes entre 18 y 19 años lo cree, el 53,4% de los mayores de 65 años opina igual.

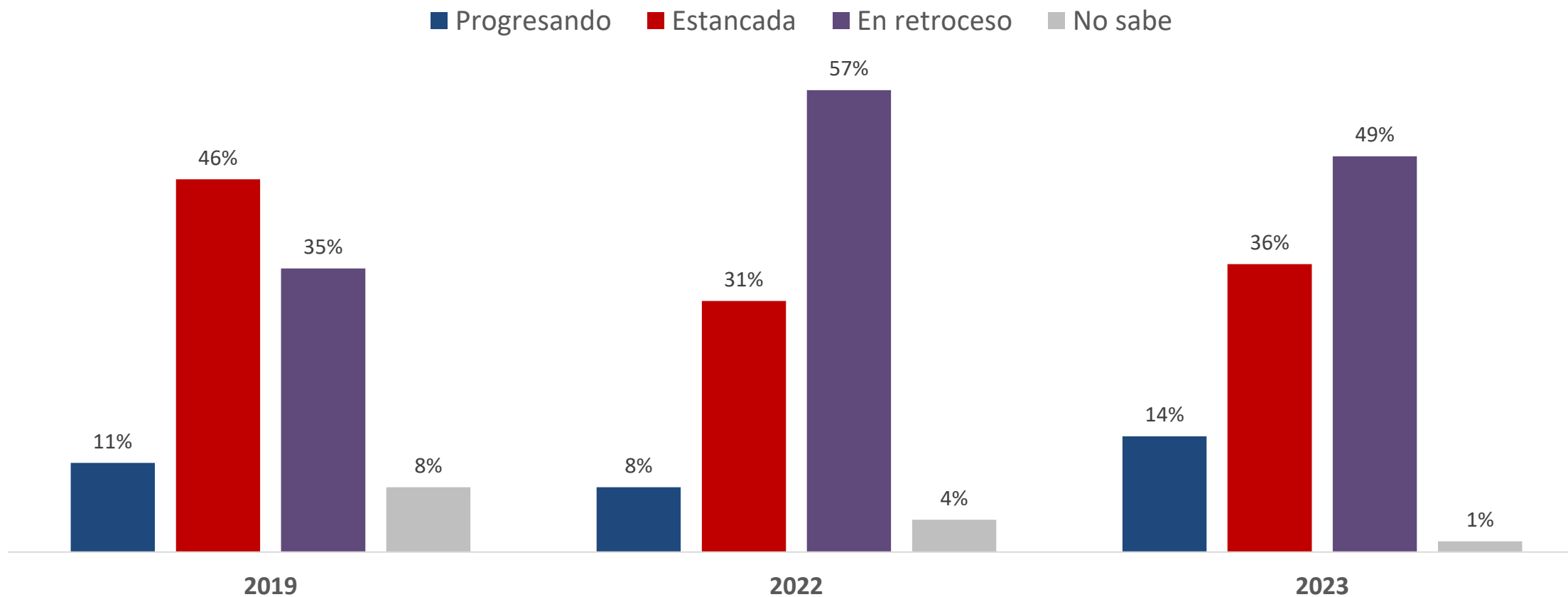


Para el 80,7% de quienes se consideran de derecha y centro derecha y el 53,7% de los independientes, la economía está en retroceso. En contraste, el 46,4% de las personas que se definen como de izquierda y centro izquierda considera que la economía está progresando.



Comparativo

Ud. Cree que, en el momento actual, la economía chilena está:





 @ippunab

 @ippunab

 Instituto UNAB de Políticas Públicas

 Instituto UNAB de Políticas Públicas

 <https://ipp.unab.cl/>