

Sondeo de opinión:

Confianza en el sistema político

Síntesis de resultados

Junio 2024



I. PRESENTACIÓN

A continuación, se presentan los resultados del sondeo de opinión “Confianza en el sistema político”, cuyo propósito es conocer la percepción de los chilenos y chilenas respecto al funcionamiento del sistema político, así como las actitudes y sentimientos hacia el Gobierno, el Congreso Nacional y los partidos políticos.

Se considera que la confianza hacia los políticos, las instituciones o todo el sistema político, es un reflejo de la percepción de los ciudadanos respecto a la efectividad de las acciones del gobierno y el parlamento; además de su disposición a obedecer las leyes.

En esta oportunidad se incluyeron algunas preguntas que reflejan la opinión de las personas respecto a hechos o actitudes relacionadas con la corrupción.

II. METODOLOGÍA

- **Tipo de estudio.** No probabilístico a través de la aplicación de encuestas autoadministradas con cobertura nacional
- **Grupo objetivo.** Hombre y mujeres mayores de 18 años residentes en las 16 regiones del país.
- **Determinación de la muestra**
 - El total de respuestas recibidas se estratificó proporcionalmente por los segmentos sexo, edad, nivel educacional, posición política y convicciones de responsabilidad económica.
 - Para proyectar los resultados poblacionales se utiliza un modelo de elección discreta. Los datos son ponderados a nivel de sujetos por identificación e intensidad política con base a información del Censal y la encuesta CEP
- **Fecha de realización.** Entre el 29 de mayo al 12 de junio de 2024. El levantamiento y procesamiento de la información estuvo a cargo de la empresa SCAN S.A
- **Muestra:** 2.798 casos
- **Error corregido por sesgo de autoselección:** 5,87%

III. CARACTERÍSTICAS DE LA MUESTRA

Sexo

- Hombres: 49%
- Mujeres: 51%

Edad

- 18-29 años: 26%,
- 30-44 años: 27%
- Mayores de 45 años: 47%

Nivel educacional

- Educación básica: 23%
- Educación media: 46%
- Educación técnica: 8%
- Educación universitaria: 23%

Posición política

- Derecha y centroderecha: 7%
- Centro: 6%
- Izquierda y centroizquierda: 15%
- No se identifica: 72%

Convicción de responsabilidad económica

- Principalmente en el Estado: 21%
- En el Estado y las personas por partes iguales: 41%
- En las mismas personas: 38%

IV. CONTEXTO NOTICIOSO

Del 29 al 31 de mayo

- En la antesala de la cuenta presidencial, Gobierno intensifica gestos a su base de apoyo.
- Temor de las personas tras la muerte por influenza en Ñuble acelera el proceso de vacunación.
- Fiscalía suma nuevos antecedentes contra Jadue: \$200 millones para Achifarp y “funcionarios fantasmas”.
- Caso Jadue: Fiscalía estima una pena de 15 años de cárcel para alcalde.

Del 1 al 12 de junio

- Alerta por riesgo de falta de stock de vacunas de influenza ante el complejo momento sanitario.
- Cuenta pública del Presidente Boric remarca el cambio de relato de La Moneda, con énfasis en seguridad y crecimiento.
- Oposición advierte que Boric pone en riesgo la construcción de acuerdos en pacto fiscal y reforma previsional
- Economía se expande 3,5% en abril impulsada por mayor número de días hábiles.
- Alcalde Jadue queda en prisión preventiva imputado por cinco delitos de corrupción.
- Aborto legal genera conflicto valórico en al menos seis diputados y tres senadores del bloque oficialista.
- El Registro Civil presentó el diseño y elementos de seguridad que tendrán las nuevas cédulas de identidad y pasaportes.
- Fiscalía y tribunal se enfrentan por imputados del Tren de Aragua que quedaron en libertad.
- Pese a optimismo de La Moneda, inflación anual llega a 4,1% en mayo.
- Se celebran elecciones primarias en 60 comunas del país.
- Baja participación en primarias abre debate por “débil” difusión.
- Jadue apela a “graves enfermedades” de su madre para que Corte le revoque la prisión preventiva.
- Presidente Boric inicia su visita a Europa en medio de un complejo escenario para la izquierda de ese continente.
- Gobierno decreta estado de catástrofe en el Biobío.

V. RESULTADOS

CONFIANZA DE LA CIUDADANÍA

- El 37% de los encuestados señaló que confía nada en la capacidad del Gobierno de solucionar los problemas, mientras que el 26% tiene poca confianza, el 9% suficiente y el 28% manifestó sentir mucha confianza en esta capacidad.
- Respecto a las respuestas de los sondeos anteriores, se muestra un importante aumento de la confianza en el gobierno, pues quienes contestaron la opción “muchísima” pasaron de un 1% en el 2020, a un 3% en el 2022 hasta situarse en un 28% en el 2024. No obstante, la opción “ninguna” es la más señalada en los tres sondeos.
- La confianza en los altos funcionarios del gobierno también aumentó, aunque prevalece la desconfianza en términos generales. Así mientras en los sondeos del 2020 y 2022 quienes manifestaron sentir mucha confianza estuvieron por debajo del 8%, en el 2024 aumentaron a un 26%.

SISTEMA POLÍTICO

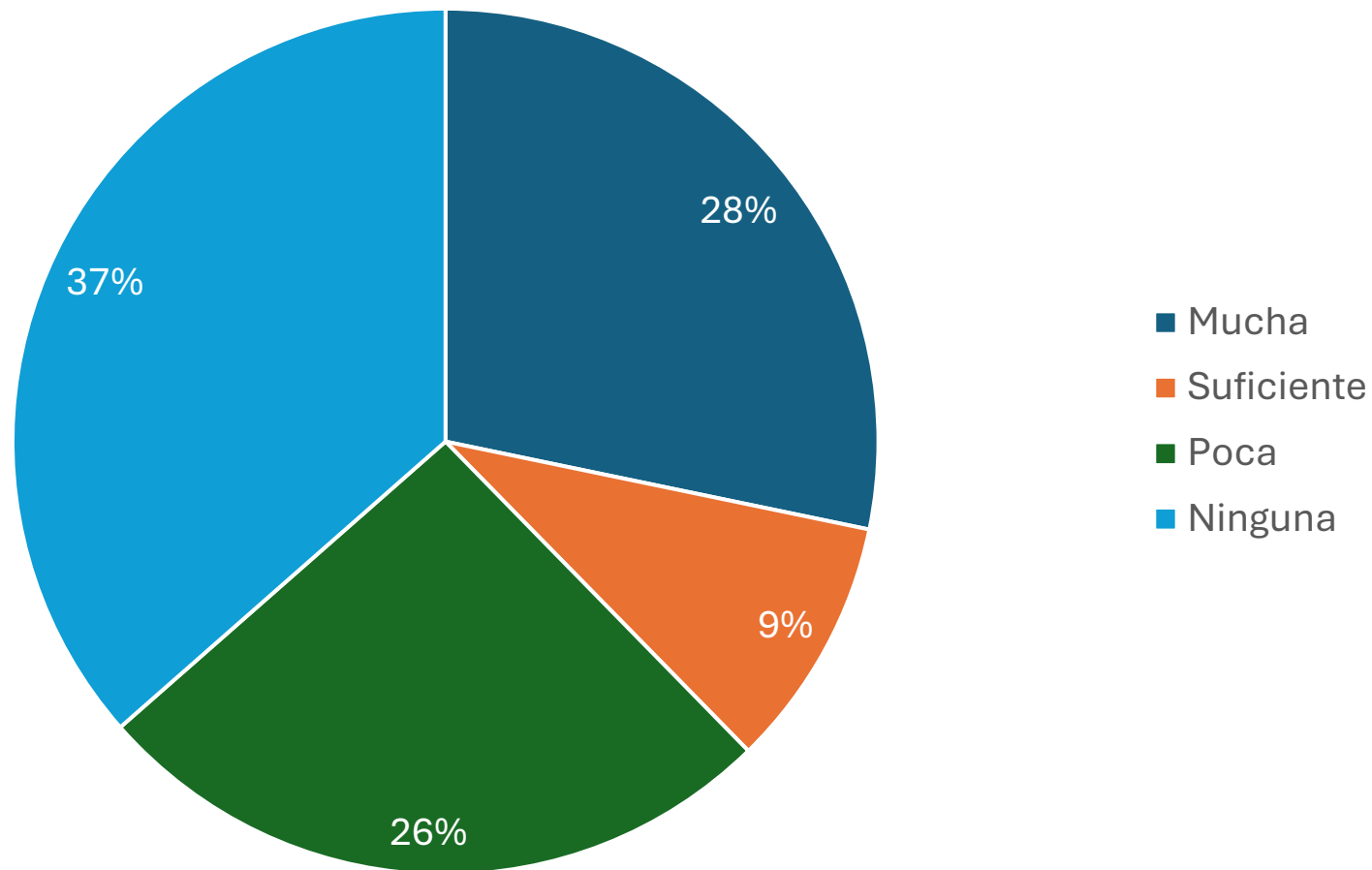
- En general, los resultados muestran que la ciudadanía cree que se requiere un cambio en el actual sistema político. Al respecto, el 54% de los encuestados señaló que “Se necesitan fuertes cambios tanto en el sistema político como en los liderazgos”. Esta opción aumentó en 10 puntos porcentuales respecto al sondeo del 2022.
- La desafección con los políticos aumentó. Un 71,2% está totalmente de acuerdo con la frase “a la mayoría de los políticos no les importa lo que piensan las personas como yo”, situándose por encima del nivel mostrado en el sondeo del 2020 que tuvo el 60,6% de las respuestas.
- Un 88% de los encuestados en el 2024 piensa que la forma como una persona vota puede influir en lo que pasa en el país, lo que muestra una percepción positiva respecto al sistema de participación. En el 2022 quienes opinaron igual representaron un 86%.
- No obstante, el 70% está seguro de que las personas como yo, no pueden influir las acciones del gobierno o en la forma de actuar del gobierno. Esta percepción no varía significativamente respecto al sondeo del 2022.

V. RESULTADOS

CONFIANZA EN LAS INSTITUCIONES Y PERCEPCIÓN DE LA CORRUPCIÓN

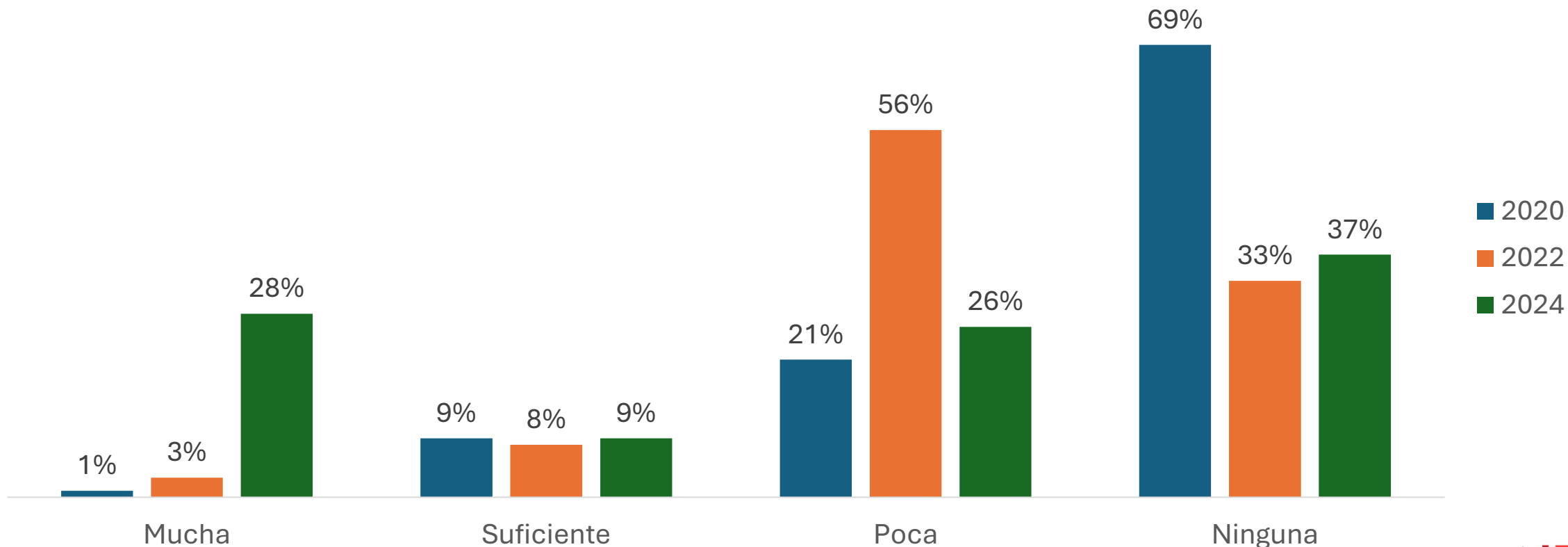
- El 62% de los encuestados cree que, si seguimos las reglas y nos comportamos de manera responsable, todo en la vida le saldrá bien. Esta percepción aumentó 11 puntos porcentuales respecto al sondeo del 2022.
- A nivel institucional, el 63% señaló que no confía en el Congreso, un 45% en las empresas o empresarios y el 42% en las ONG y fundaciones. Estas son las instituciones con mayor nivel de desconfianza.
- El 78% de los participantes del sondeo cree que en Chile hay corrupción, mientras que el 60% piensa que hay “mucho” corrupción en los políticos y un 49% que está muy extendida en los empresarios.
- El 40% mencionó que al menos una vez ha presenciado o ha sido parte de pagos o favores para obtener ventajas en tiempo o dinero, ya sea en trámites, negocios o multas. Mientras que un 47% señaló que nunca ha presenciado o ha sido parte de estos hechos.

1. Cuando el Gobierno dice que va a resolver un problema, ¿cuánta confianza tiene en que el problema será realmente solucionado?

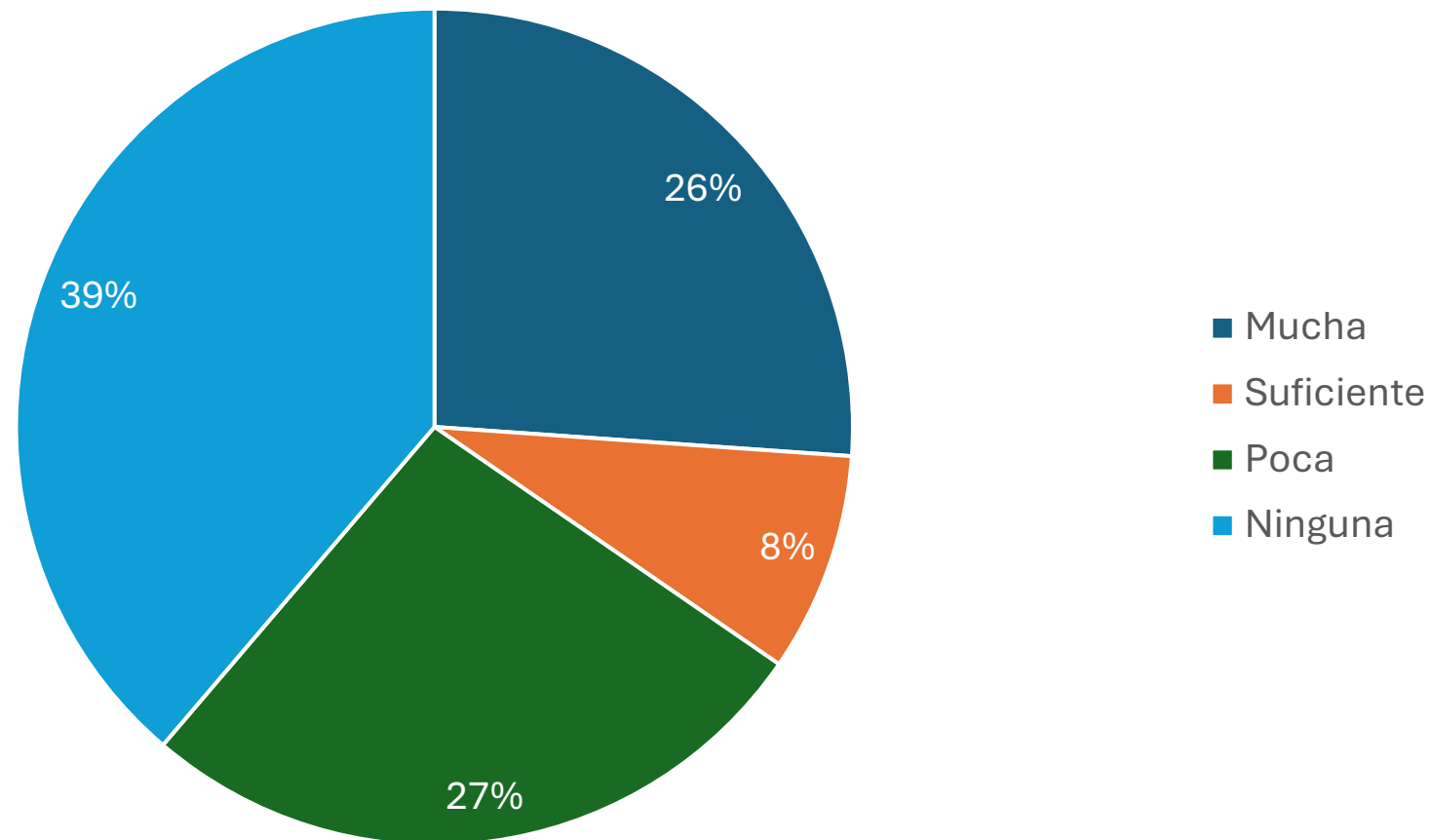


1. Cuando el Gobierno dice que va a resolver un problema, ¿cuánta confianza tiene en que el problema será realmente solucionado?

Evolución confianza en el Gobierno

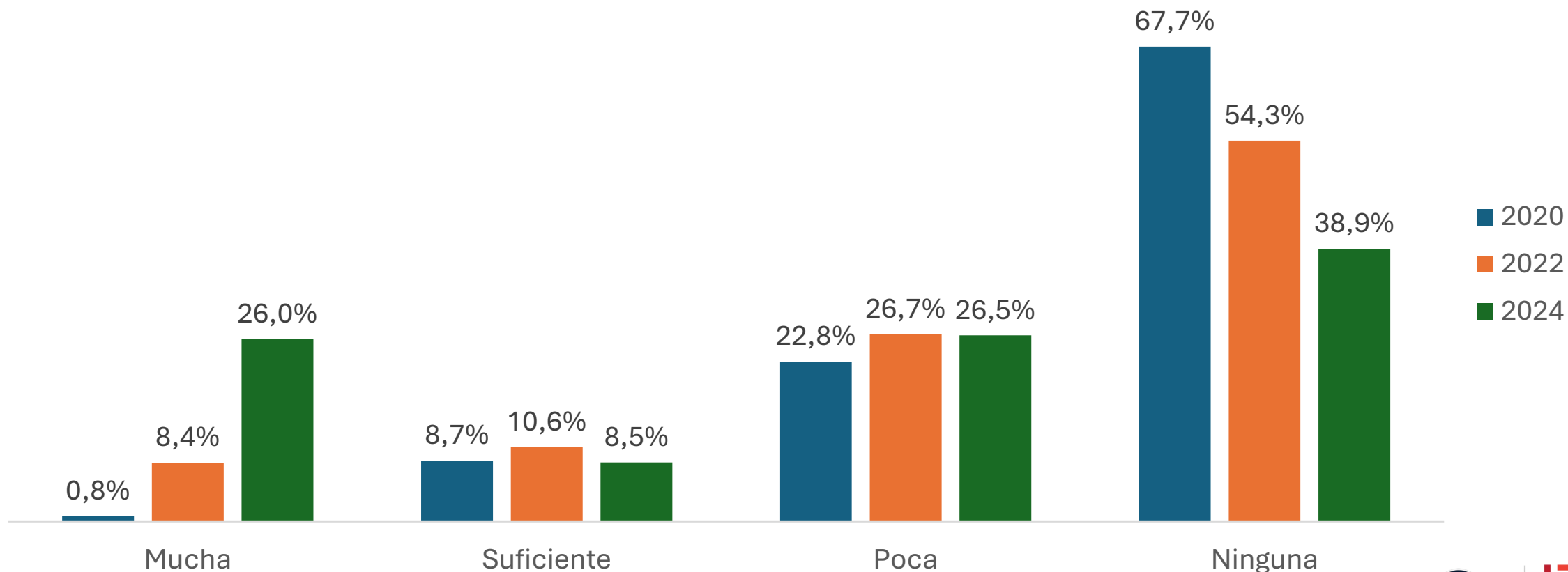


2. ¿Cuánta confianza tiene en que los altos funcionarios del gobierno dicen la verdad a la ciudadanía?

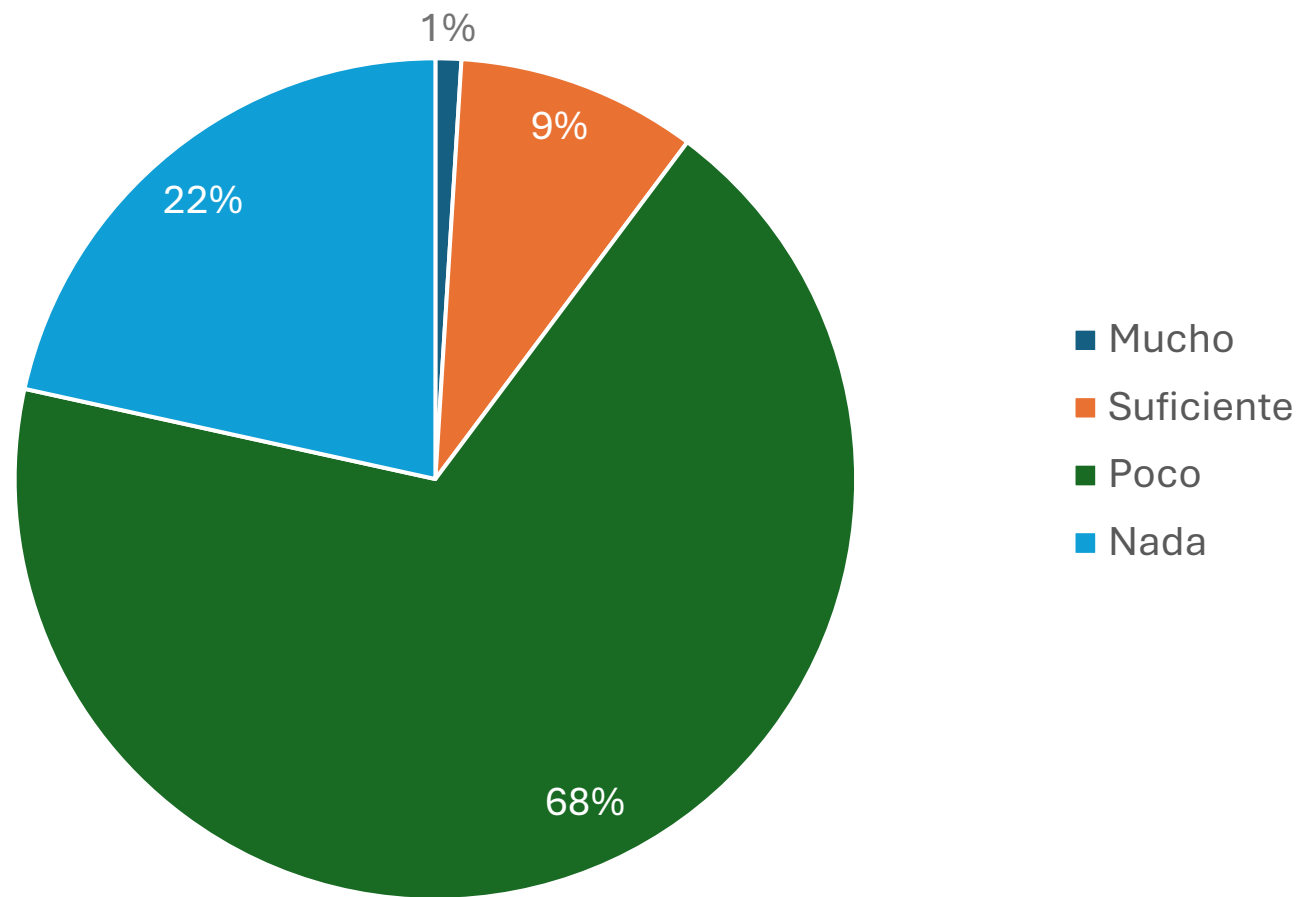


2. ¿Cuánta confianza tiene en que los altos funcionarios del gobierno dicen la verdad a la ciudadanía?

Evolución confianza en los altos funcionarios del gobierno

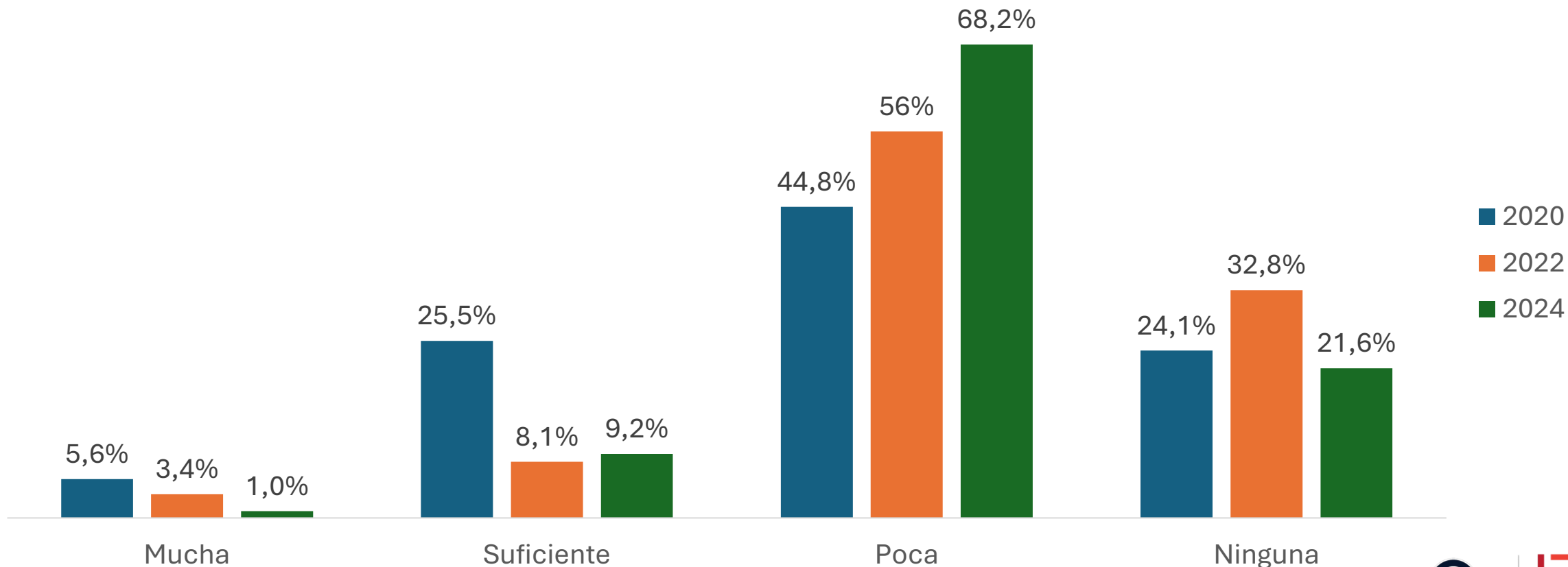


3. En general, ¿cuánto confía en el buen juicio de la ciudadanía al momento de elegir autoridades?

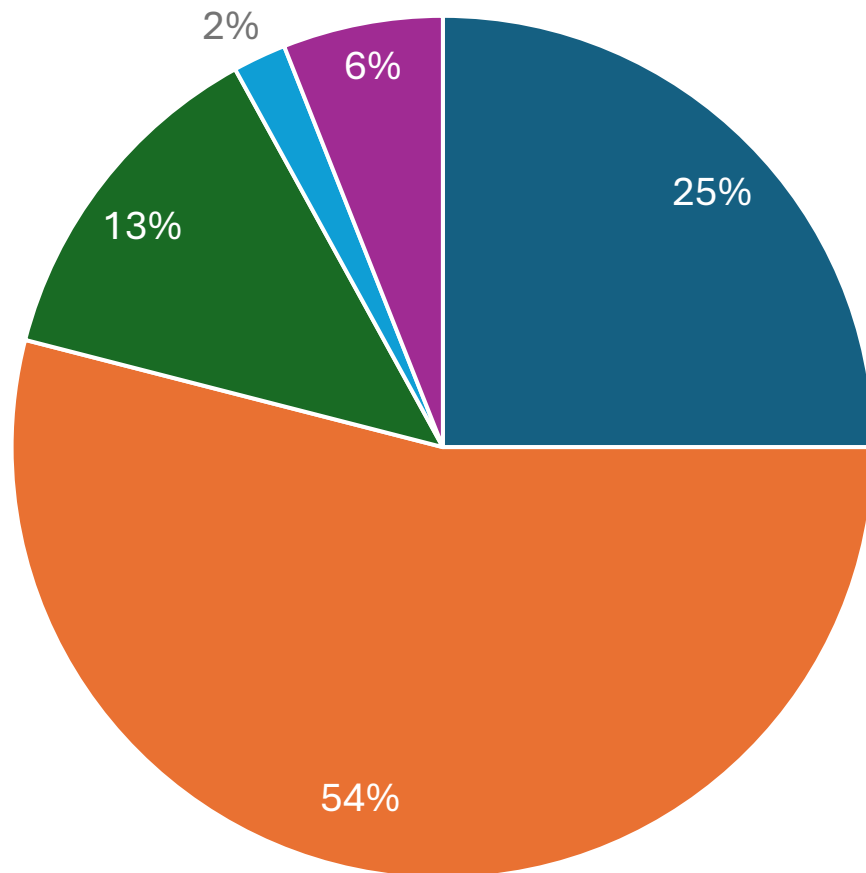


3. En general, ¿cuánto confía en el buen juicio de la ciudadanía al momento de elegir autoridades?

Evolución confianza en la ciudadanía



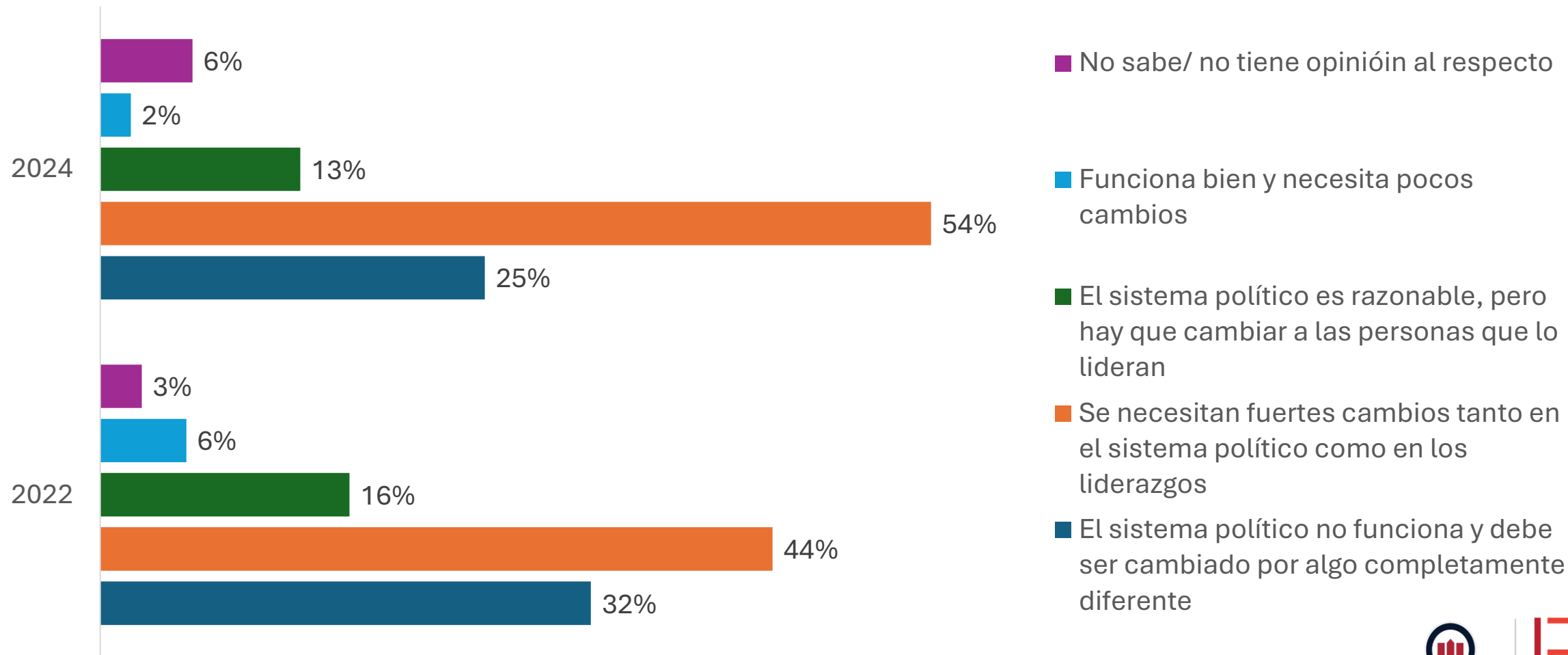
4. Respecto al sistema político actual, usted diría que:



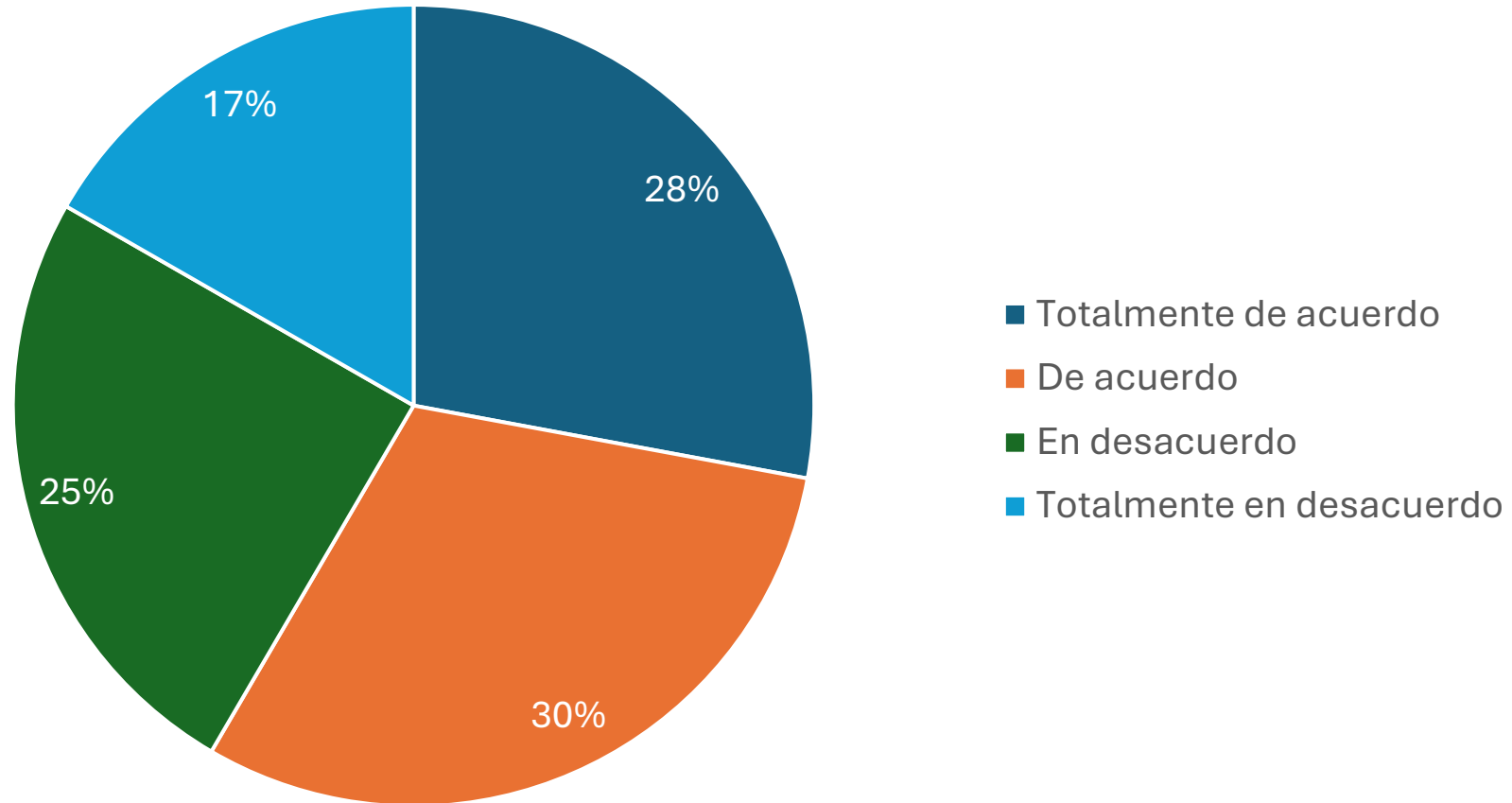
- El sistema político no funciona y debe ser cambiado por algo completamente diferente
- Se necesitan fuertes cambios tanto en el sistema político como en los liderazgos
- El sistema político es razonable, pero hay que cambiar a las personas que lo lideran
- Funciona bien y necesita pocos cambios
- No sabe/ no tiene opinión al respecto

4. Respecto al sistema político actual, usted diría que:

Evolución sistema político

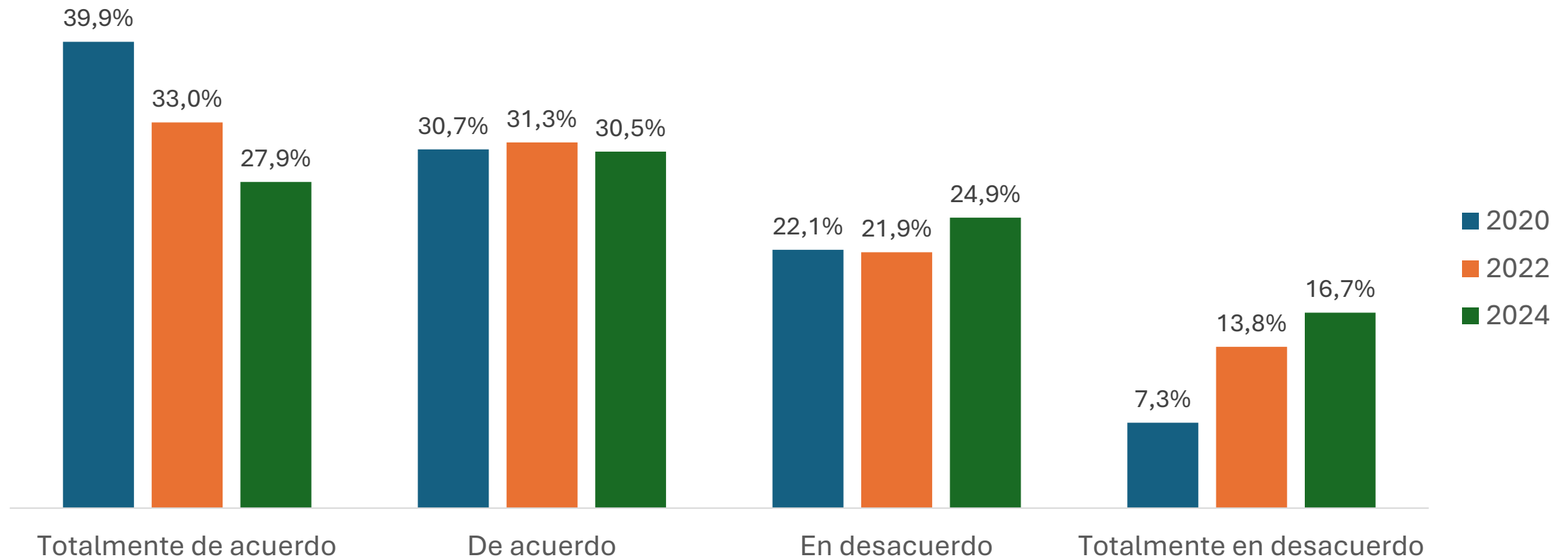


5. ¿Qué tan de acuerdo está con la siguiente frase? “Nuestro sistema político es bueno, pero las personas a cargo son incompetentes”

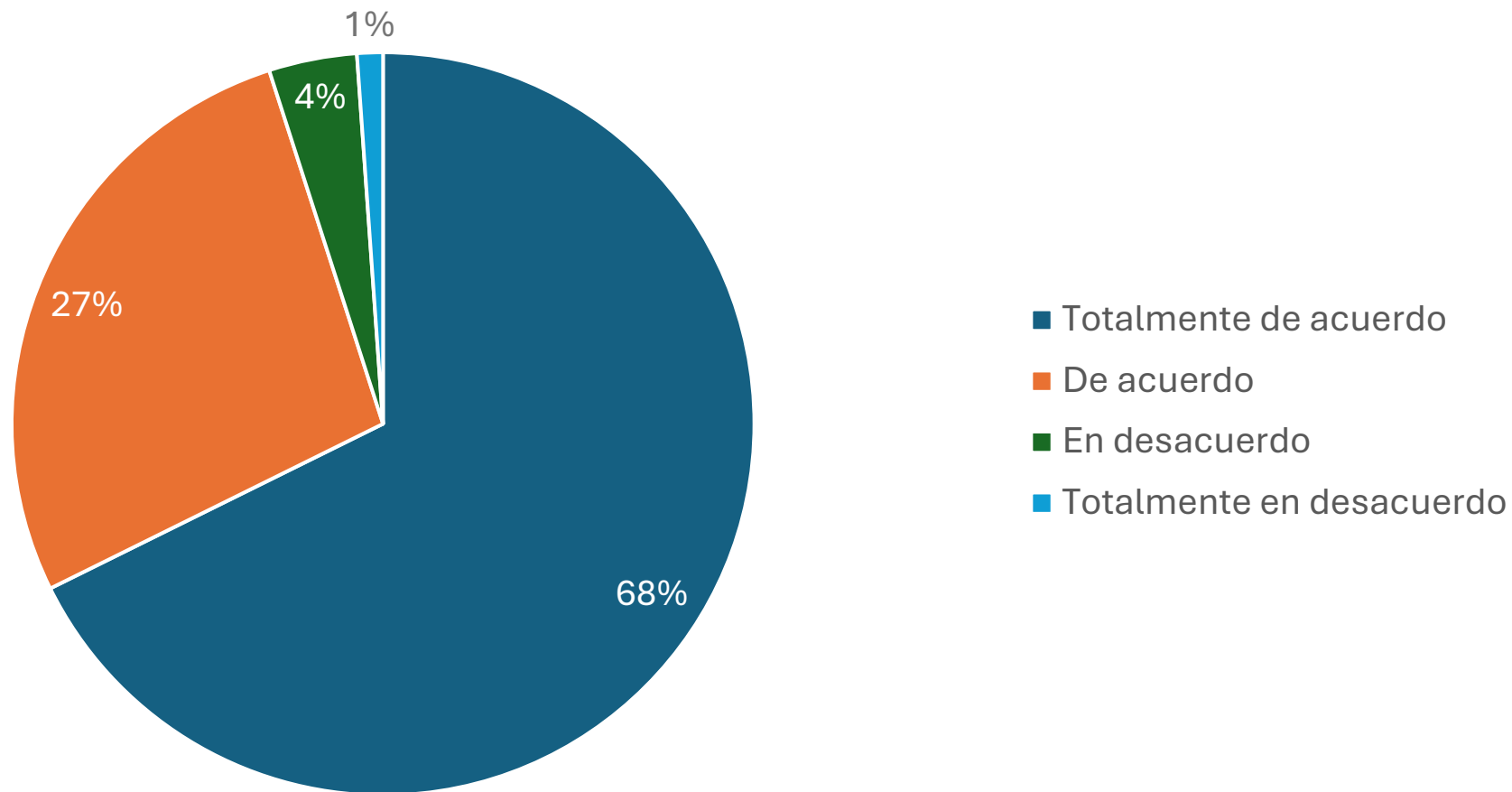


5. ¿Qué tan de acuerdo está con la siguiente frase? “Nuestro sistema político es bueno, pero las personas a cargo son incompetentes”

Evolución sistema político y competencia de las personas a cargo

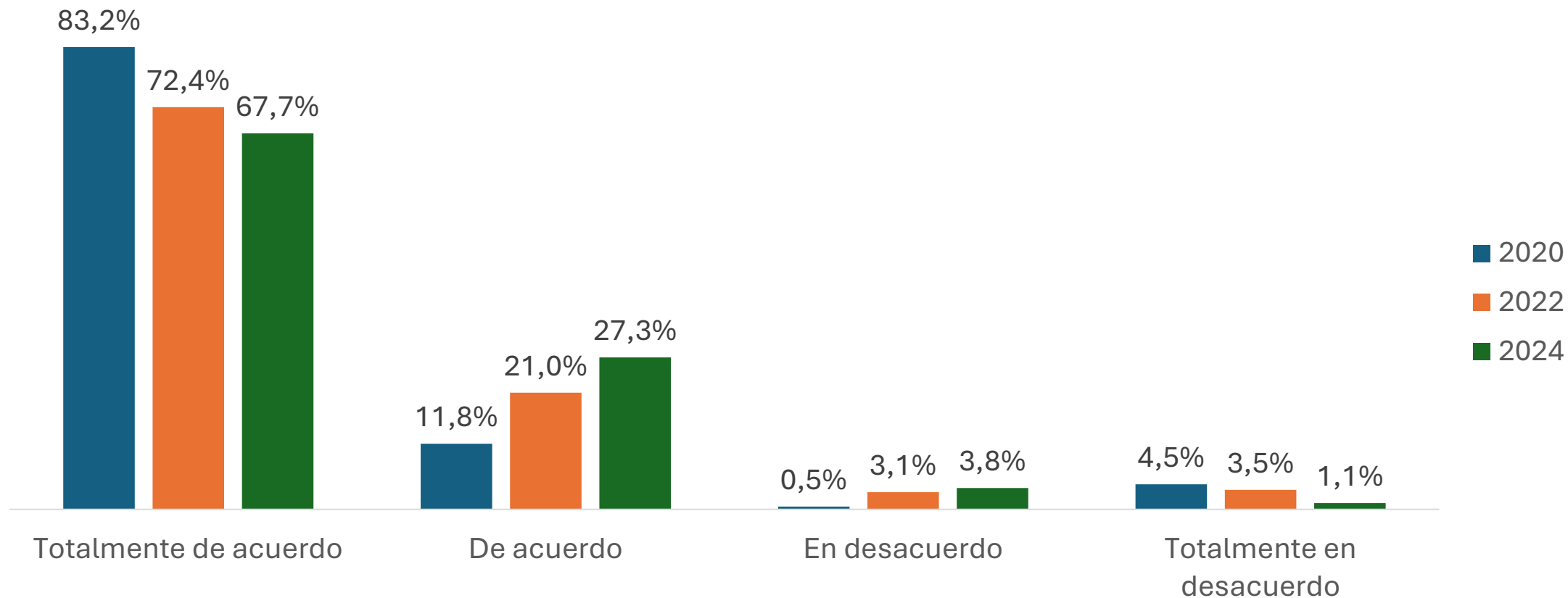


6. ¿Qué tan de acuerdo está con la siguiente frase? “La mayoría de los políticos están más interesados en ganar elecciones que en hacer lo correcto”

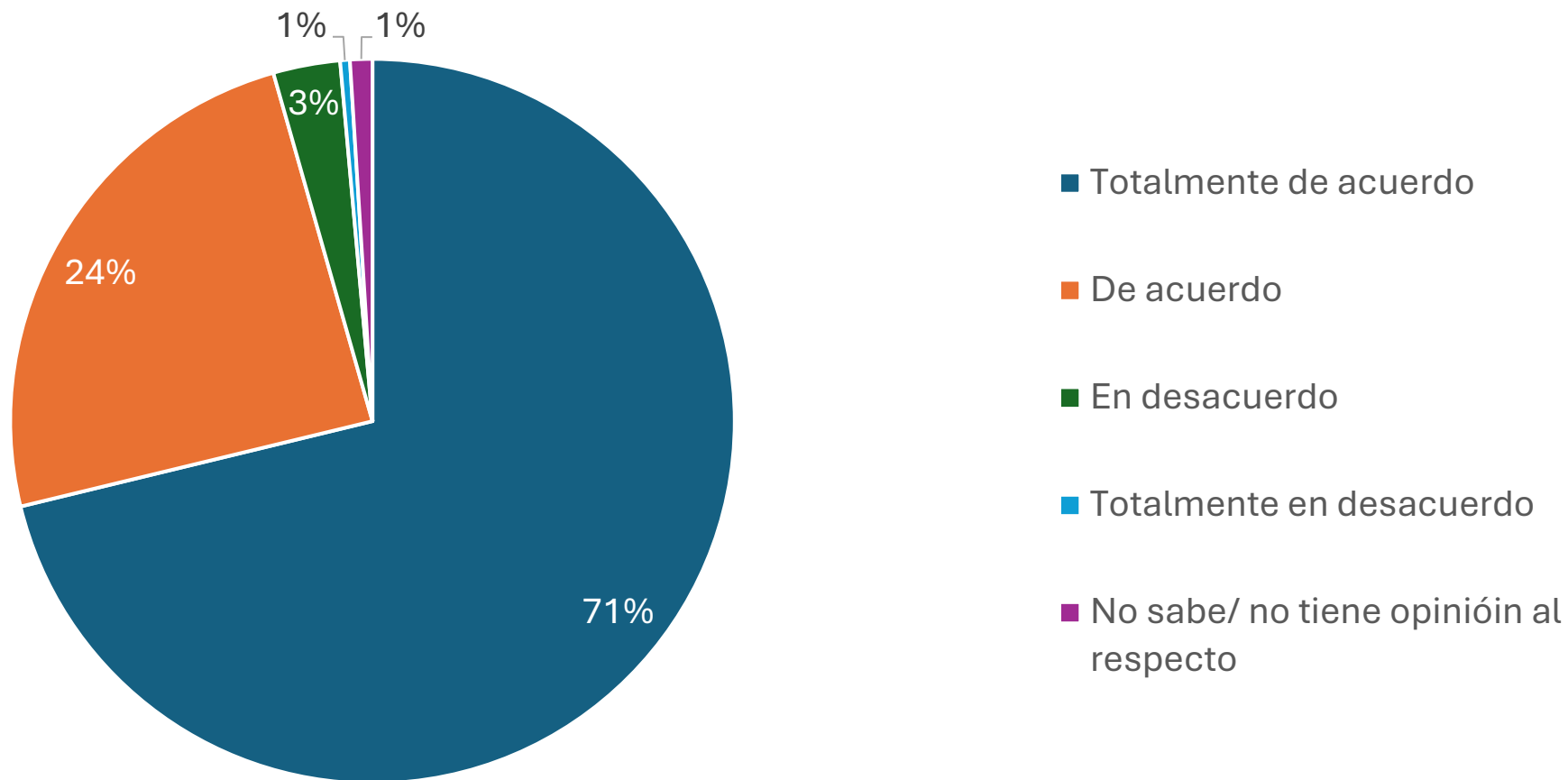


6. ¿Qué tan de acuerdo está con la siguiente frase? “La mayoría de los políticos están más interesados en ganar elecciones que en hacer lo correcto”

Evolución percepción políticos

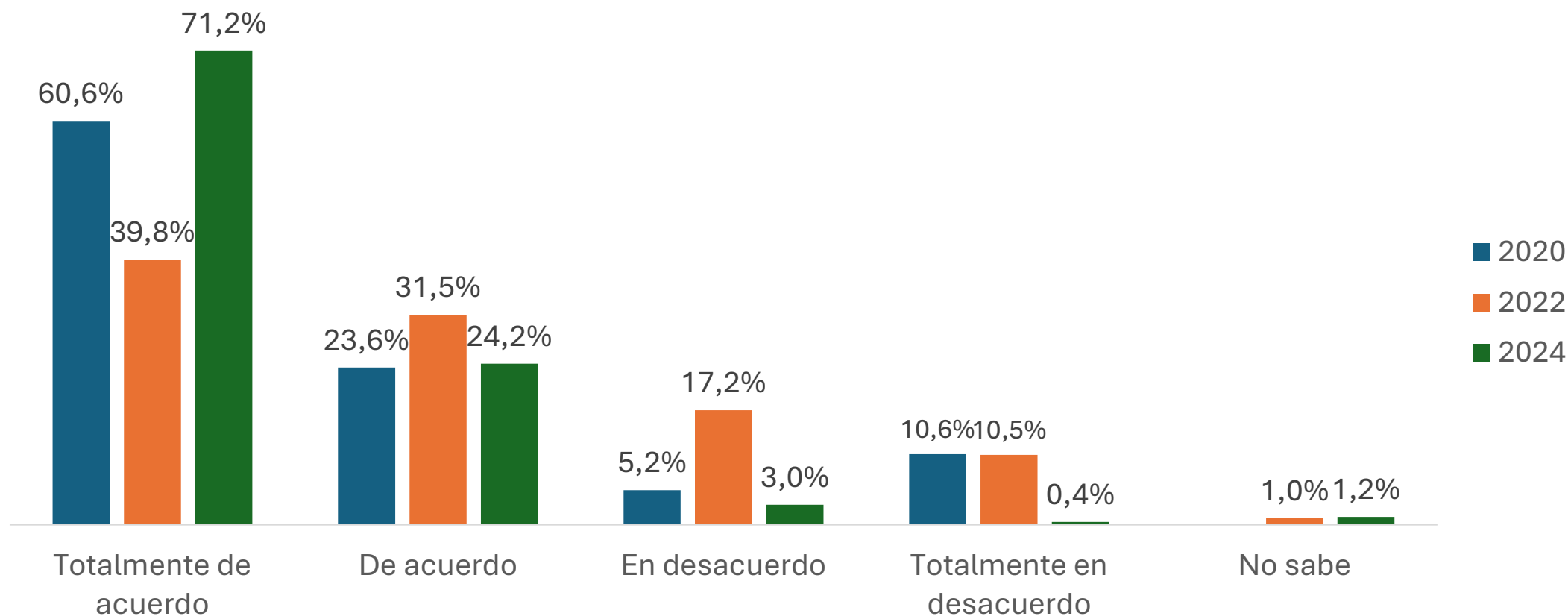


7. ¿Qué tan de acuerdo está con la siguiente frase? “A la mayoría de nuestros políticos no les importa lo que piensan las personas como yo”.

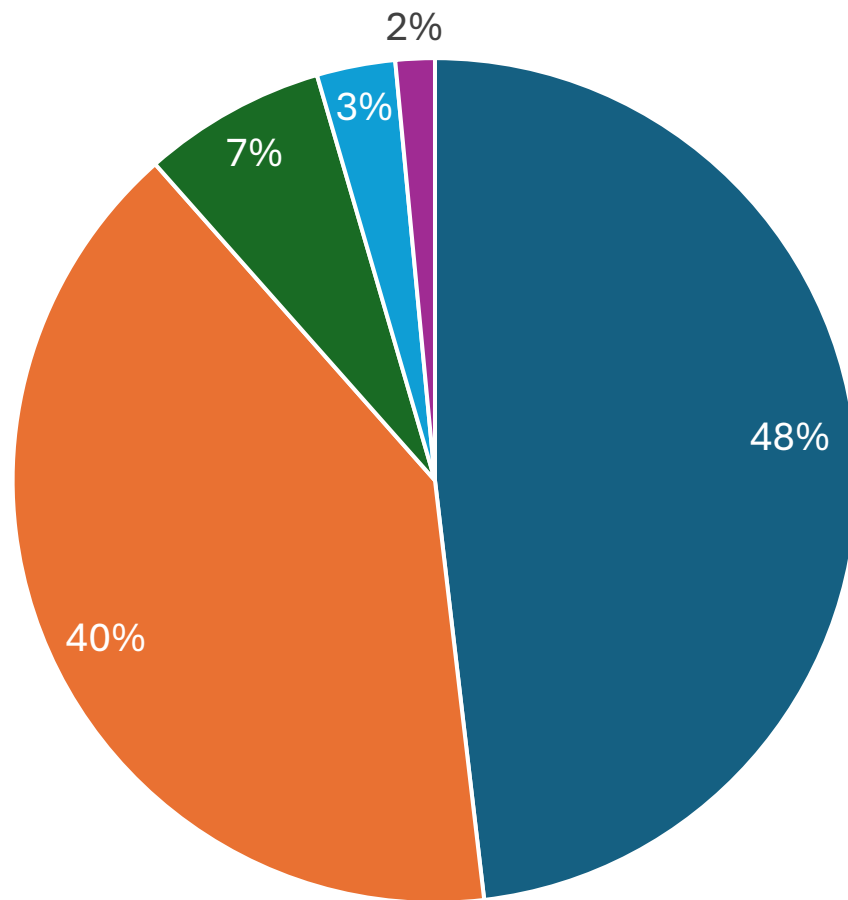


7. ¿Qué tan de acuerdo está con la siguiente frase? “A la mayoría de nuestros políticos no les importa lo que piensan las personas como yo”.

Evolución percepción políticos y personas como yo



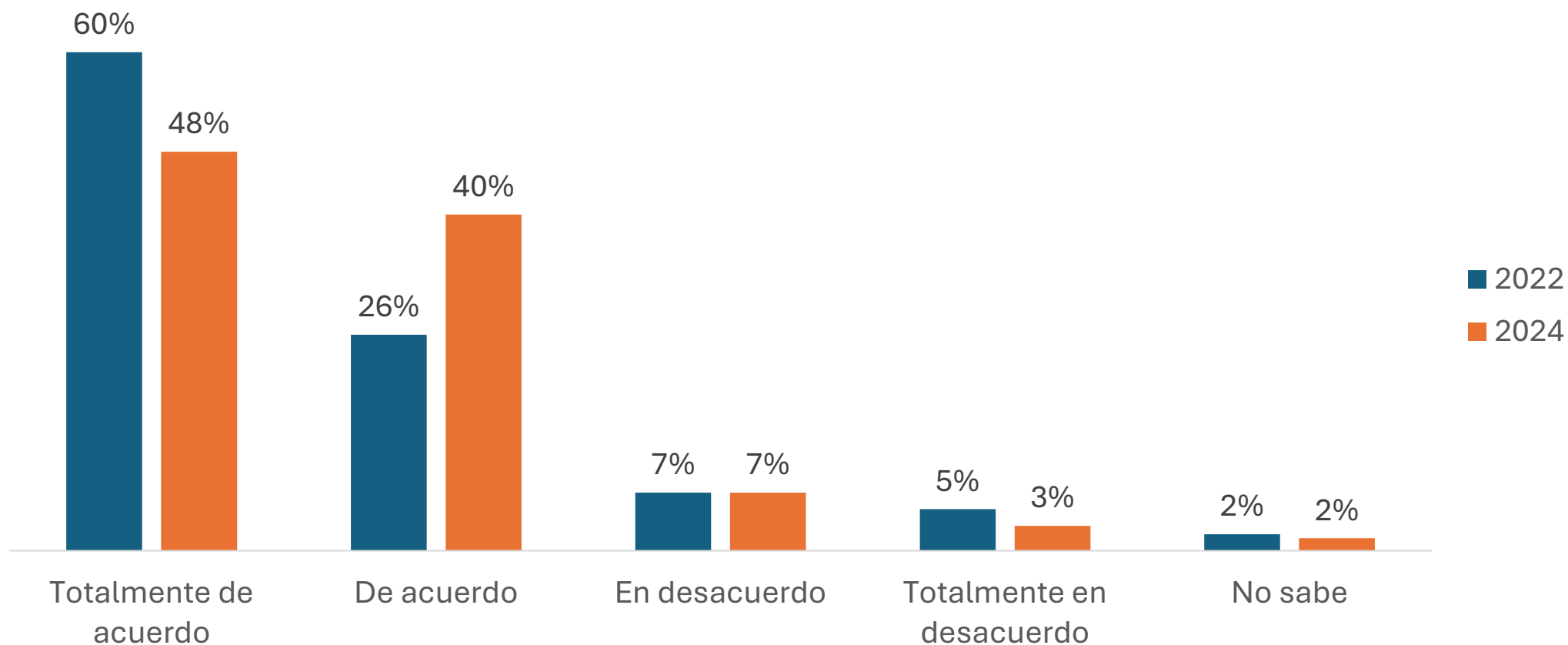
8. ¿Qué tan de acuerdo está con la siguiente frase? “La forma como una persona vota puede influir en lo que pasa en el país”.



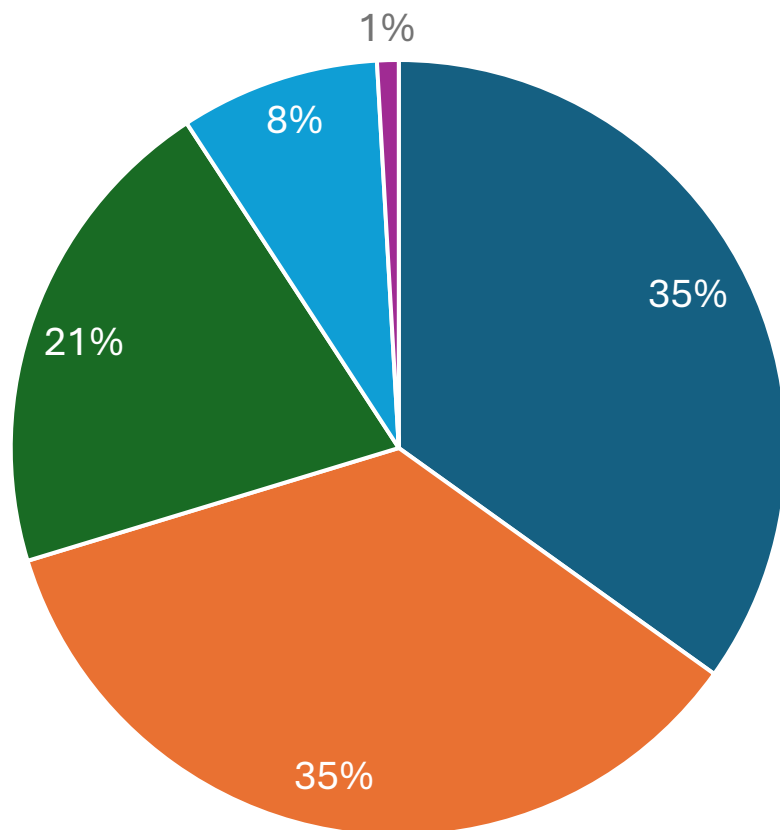
- Totalmente de acuerdo
- De acuerdo
- En desacuerdo
- Totalmente en desacuerdo
- No sabe/ no tiene opinión al respecto

8. ¿Qué tan de acuerdo está con la siguiente frase? “La forma como una persona vota puede influir en lo que pasa en el país”.

Evolución percepción de la importancia del voto



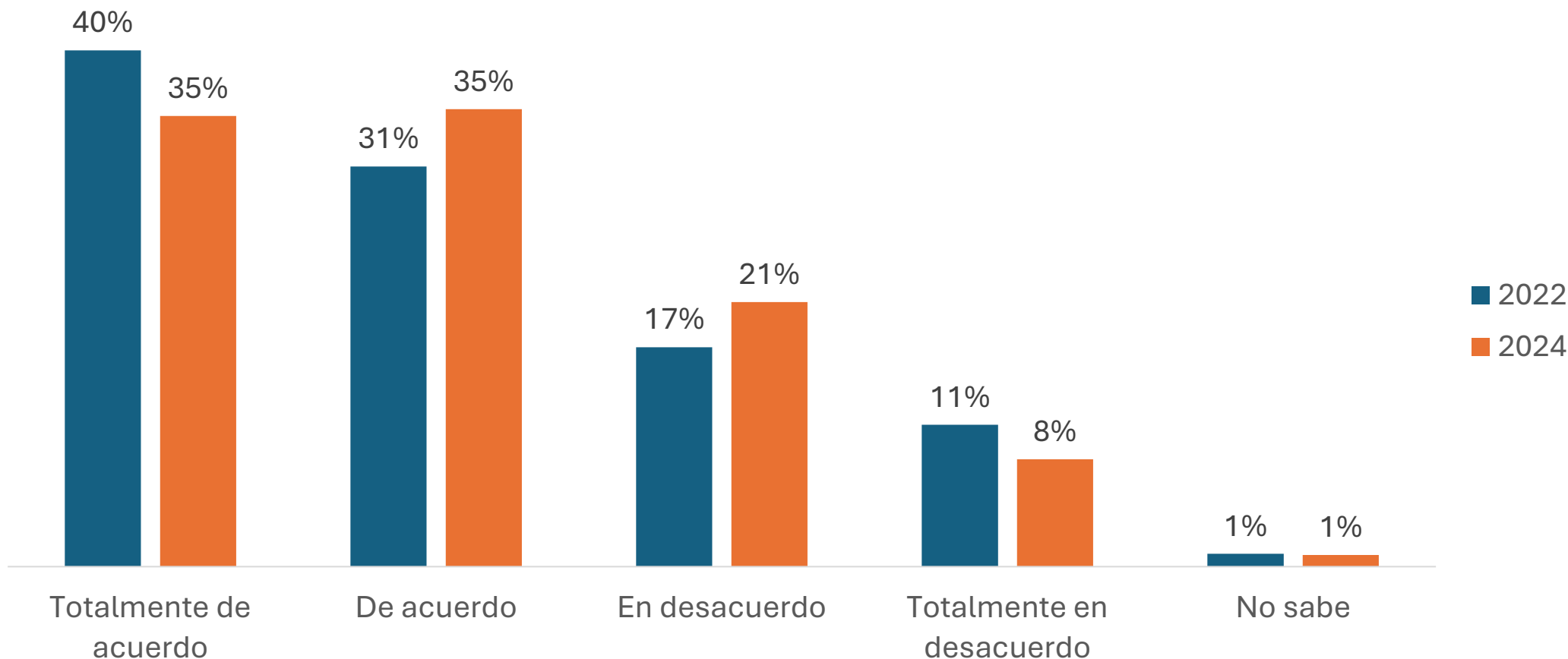
9. ¿Qué tan de acuerdo está con la siguiente frase? “Las personas como yo no influyen en lo que hace el gobierno”.



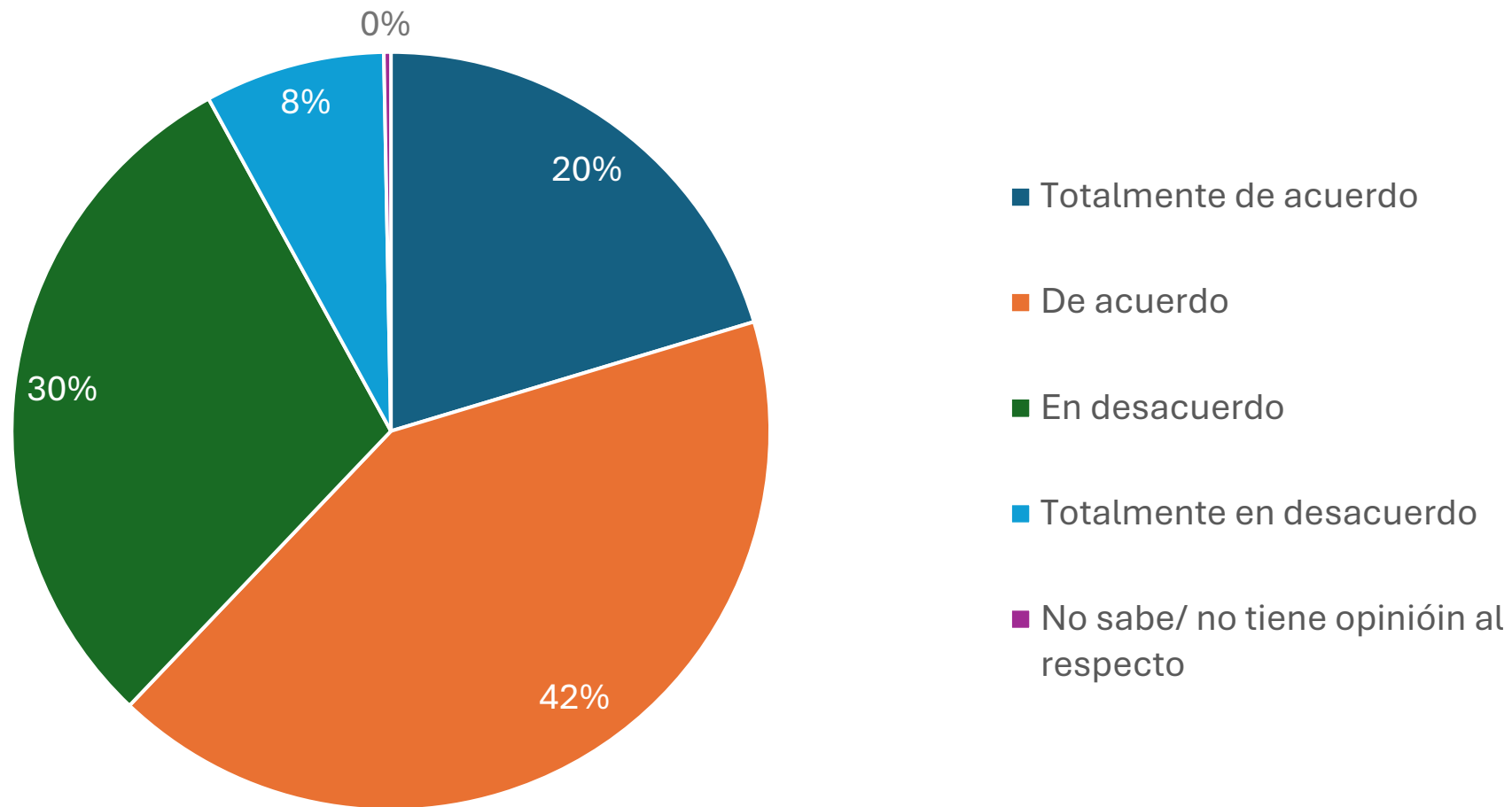
- Totalmente de acuerdo
- De acuerdo
- En desacuerdo
- Totalmente en desacuerdo
- No sabe/ no tiene opinión al respecto

9. ¿Qué tan de acuerdo está con la siguiente frase? “Las personas como yo no influyen en lo que hace el gobierno”.

Evolución percepción personas y su influencia sobre el gobierno

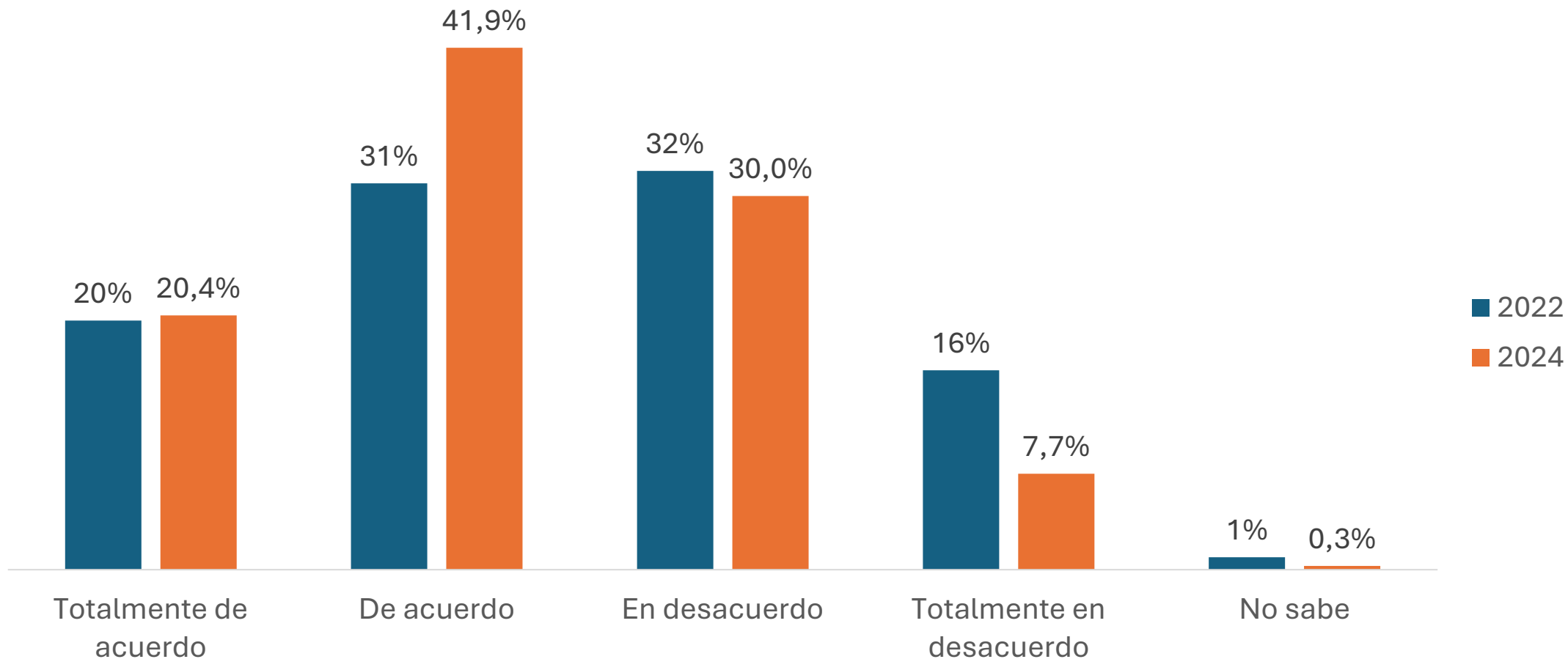


10. ¿Qué tan de acuerdo está con la siguiente afirmación? “Si usted sigue las reglas y se comporta de manera responsable, todo en la vida le saldrá bien”.

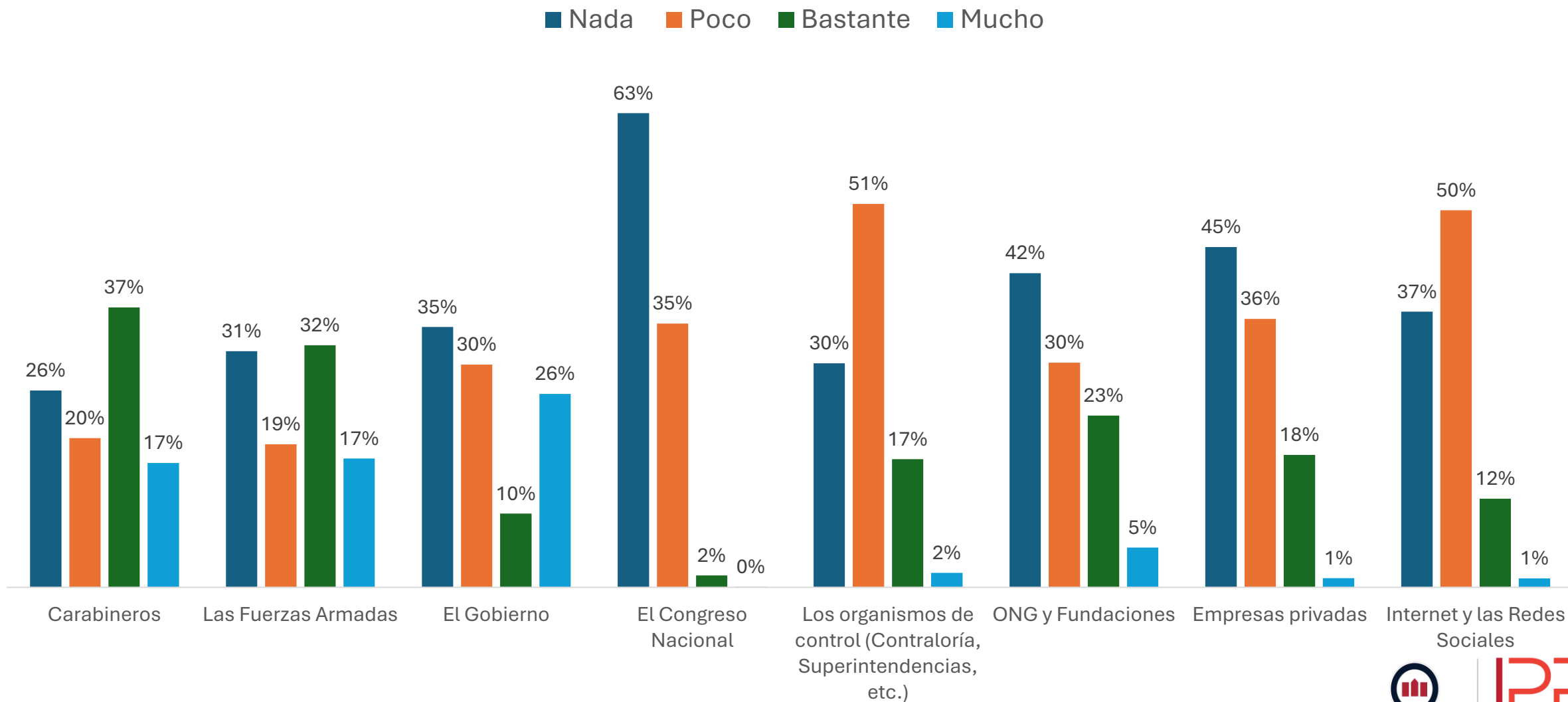


10. ¿Qué tan de acuerdo está con la siguiente afirmación? “Si usted sigue las reglas y se comporta de manera responsable, todo en la vida le saldrá bien”.

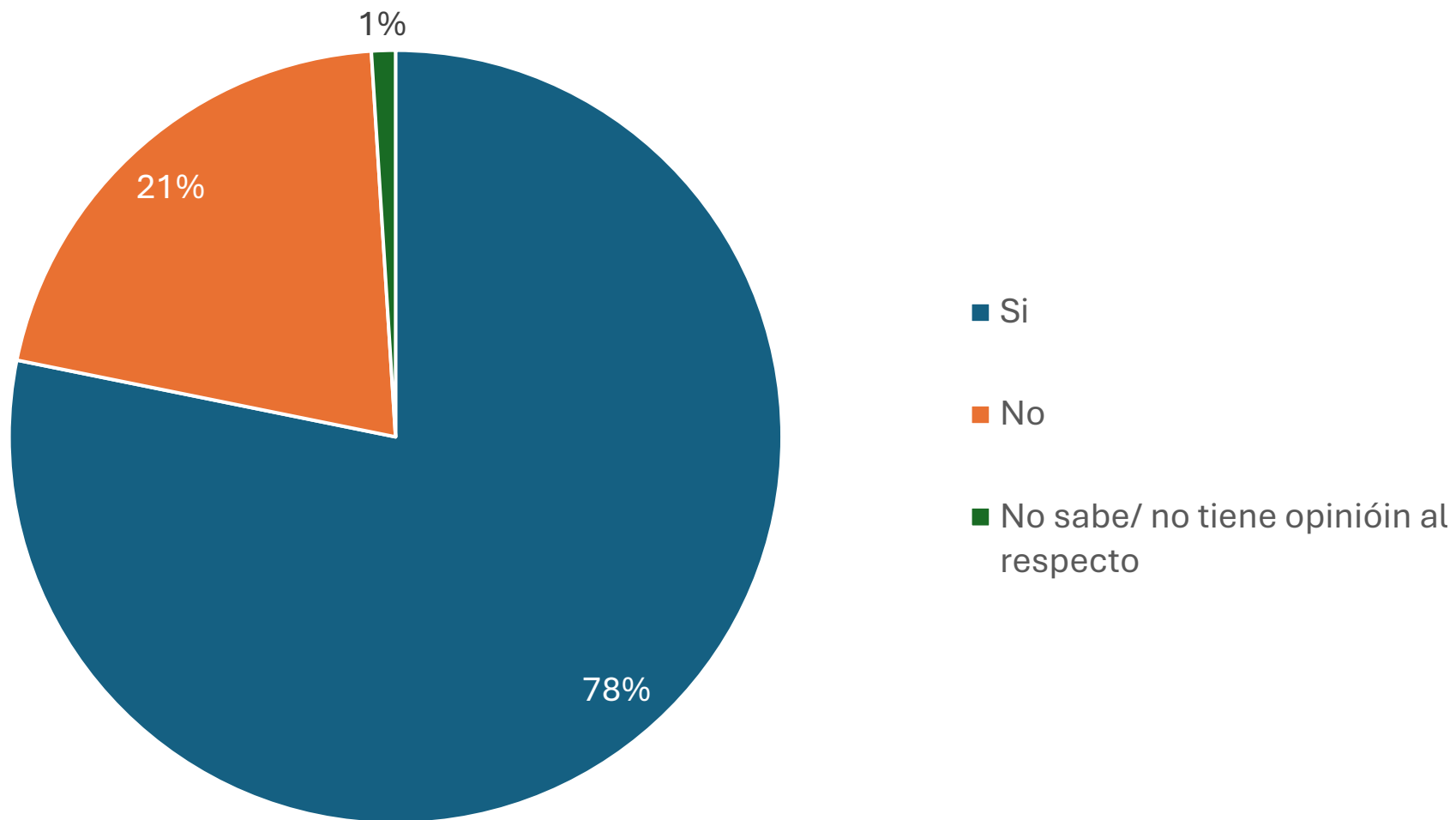
Evolución percepción sobre la importancia de seguir reglas



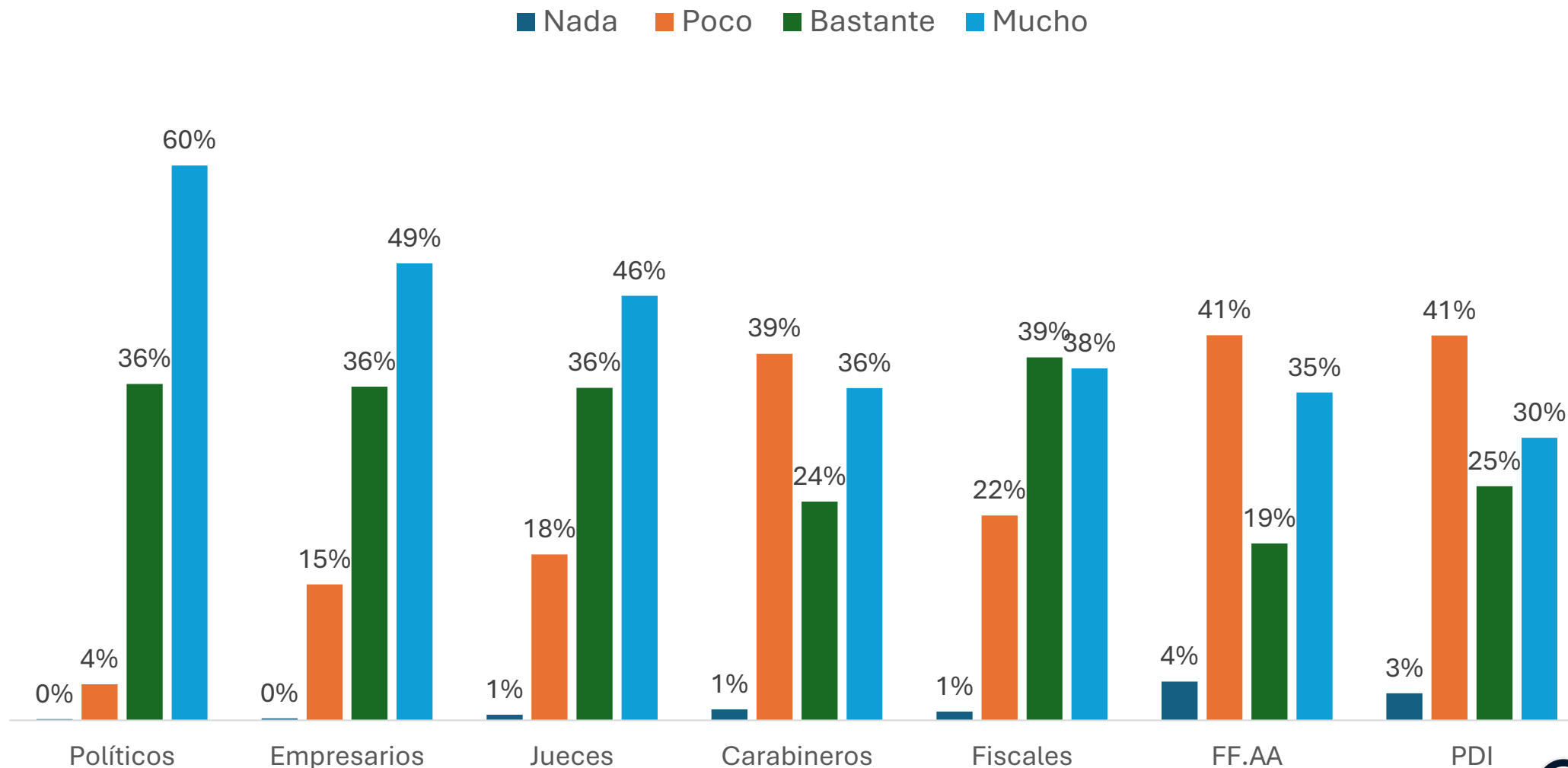
11. En su opinión, ¿Qué tanto se puede confiar en las siguientes instituciones?:



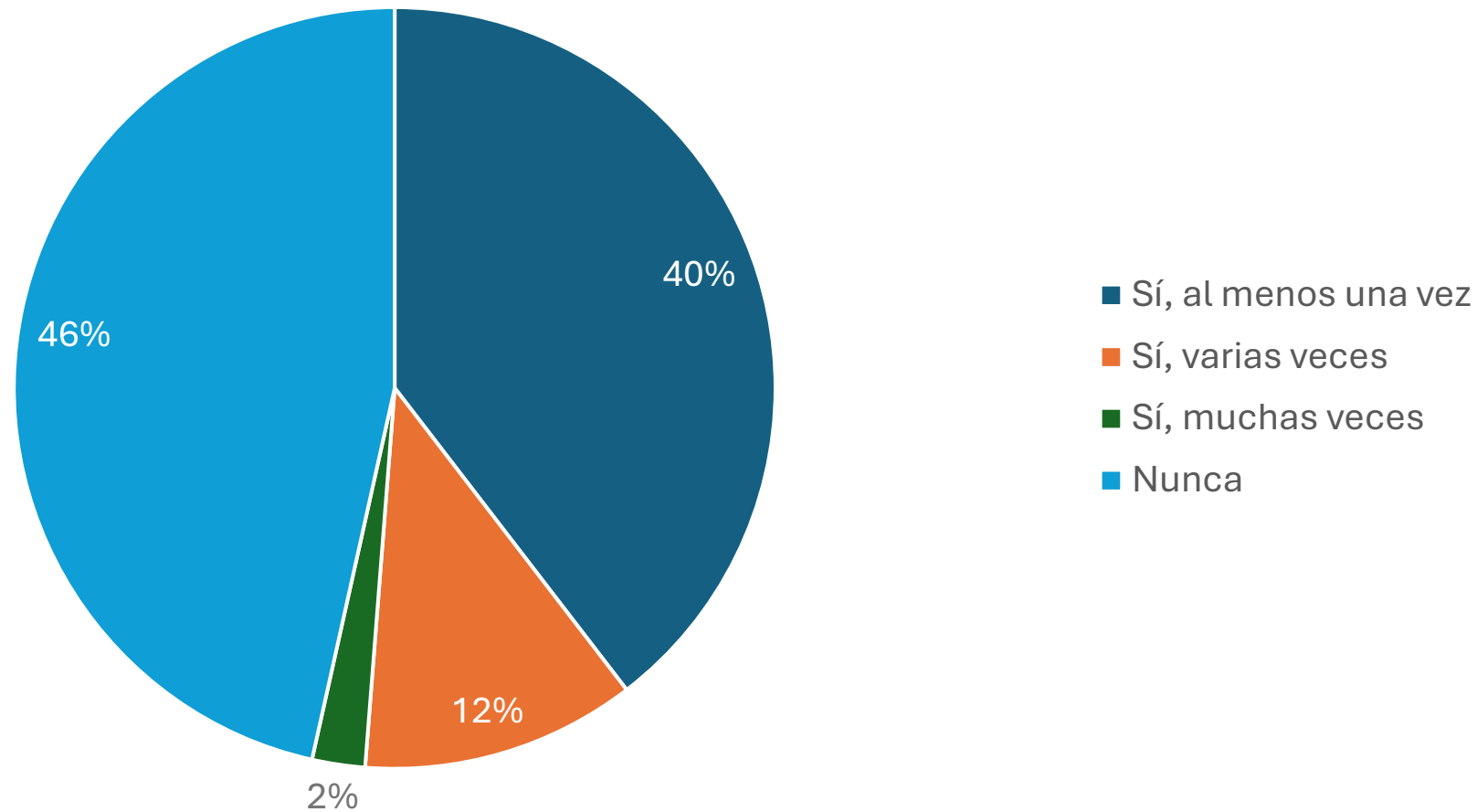
12. ¿Usted cree que en Chile hay corrupción?



P13. ¿Qué tan extendida cree Ud. que está la corrupción en las siguientes instituciones?:



14. ¿Le ha tocado alguna vez presenciar o ser parte de pagos o favores para obtener ventajas en tiempo o dinero, ya sea en trámites, negocios o multas?





 @ippunab

 @ippunab

 Instituto UNAB de Políticas Públicas

 Instituto UNAB de Políticas Públicas

 <https://ipp.unab.cl/>